




Informativo mensal RPPS | Nº 116 | Setembro 2017



Fundos de  
Investimento  
 **Barrisul**



## Artigo

### A recessão acabou. E agora?

Está nos jornais: com o crescimento de 0,25% no segundo trimestre deste ano em relação ao trimestre imediatamente anterior, provavelmente estamos diante do fim do mais longo ciclo recessivo da economia brasileira. E agora?

Nosso objetivo, com esta pergunta, é tentar esclarecer o que levou aos dois primeiros trimestres de desempenho positivo em 2017 para, em seguida, apontar o que vemos como riscos e oportunidades para que a tendência se mantenha nos próximos períodos.

Para relembrar, segundo o IBGE, no primeiro trimestre de 2017, o PIB do Brasil cresceu 1,0% em relação ao trimestre imediatamente anterior. No que havia sido a primeira alta nessa comparação, após oito trimestres consecutivos. Com isso, no acumulado em quatro trimestres, o PIB guardava até então uma queda de 2,3%. Naquele período, o grande destaque foi a atividade agropecuária que, na mesma comparação com o trimestre imediatamente anterior, registrou expansão de 11,5%, com avanços menos impetuosos da indústria (0,7%) e dos serviços (+0,2%). Pelo lado da demanda, o consumo das famílias praticamente não se movia (-0,02%), enquanto o consumo do governo e a formação bruta de capital fixo apontavam quedas severas, de 0,74% e 0,93%, respectivamente.

Neste segundo trimestre, porém, a dinâmica mudou sensivelmente. De um lado, a agropecuária cessou a colaboração positiva, devido ao fim do período de safra mais importante e, assim, apresentou variação trimestral de apenas -0,02%. A indústria, por sua vez, voltou a ter contração da atividade, marcando uma queda de 0,48% no período. Já o setor de serviços passou a colaborar mais significativamente, crescendo 0,57% no segundo trimestre. Essa mudança do lado da oferta é explicada em boa parte por uma disparada no consumo das famílias (lado da demanda), que saltou 1,36%. Ao mesmo tempo, o consumo do governo e a formação de capital fixo mantiveram a tendência de contração e marcaram quedas de 0,91% e 0,74%, respectivamente.

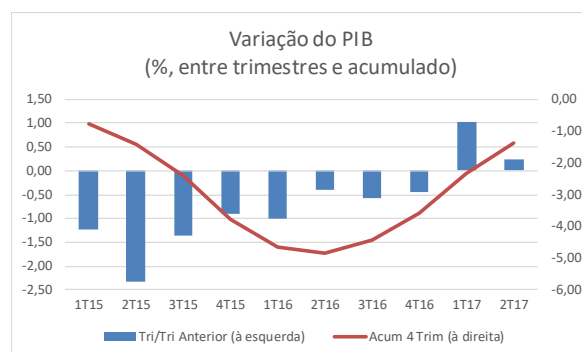


Gráfico 1: Variação do PIB brasileiro trimestre a trimestre em percentual. Fonte: IBGE. Elaboração: Gerência de Gestão.

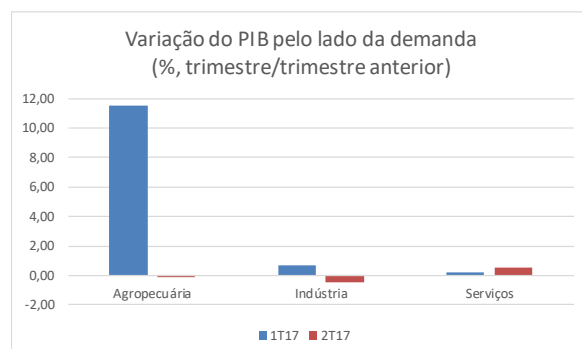


Gráfico 2: Variação de componentes do PIB no primeiro semestre de 2017. Fonte: IBGE. Elaboração: Gerência de Gestão.

Por fim, parece ser importante destacar que o setor externo seguiu contribuindo positivamente para o resultado do PIB, porém, entre o primeiro e o segundo trimestres a qualidade desta contribuição se deteriorou. Nos primeiros três meses do ano, o resultado positivo foi fruto de um crescimento de 5,2% das exportações ao mesmo tempo em que as importações avançaram 0,57%. Já no segundo trimestre, as exportações cresceram somente 0,48%, enquanto as importações tiveram queda de 3,5%. Ou seja, exportamos bem menos e passamos a comprar menos do exterior, o que sugere que os preços externos ficaram mais altos para os brasileiros e que o bom desempenho do início do ano estava fortemente ligado ao agronegócio e à forte safra agrícola.

Diante dessas considerações, pode-se dizer que existem alguns fatores de risco para a continuidade da tendência de retomada da economia à frente. Em primeiro lugar, se no começo do ano tivemos a safra e no segundo trimestre o consumo das famílias foi muito positivo devido à liberação de recursos do FGTS e a uma continuada queda da inflação – o que amplia a renda disponível das famílias para consumir, estes são fatores que, na maioria, não recorrentes e, portanto, podem não estar presentes nos trimestres subsequentes. A exceção é o processo de desinflação, que deve continuar afetando positivamente a renda dos brasileiros, mas que pode não ser suficiente, uma vez que a maior parte de sua contribuição parece já incorporada ao PIB. O segundo fator que deve ser considerado é a aproximação do ciclo eleitoral no País, o que deve manter um elevado grau de incertezas no radar de investidores e consumidores, contribuindo para que estes e aqueles posterguem decisões de investimento e de consumo. Por fim, mudanças no cenário internacional também podem influenciar negativamente nossa economia, visto que estamos cada dia mais próximos do início de um ciclo de aperto monetário nas economias avançadas, movimento que tende a pressionar para baixo os preços de ativos financeiros de países emergentes.

Do lado positivo, contudo, pode-se citar o crescimento menos impetuoso da inflação nos Estados Unidos e na Europa, o que faz com que o aperto das condições monetárias nessas regiões seja postergado ou reduzido. Não obstante, o surgimento de uma candidatura viável e que seja alinhada ao que o mercado financeiro defende – ou seja, reformas econômicas para controle do déficit fiscal – poderia contribuir para uma redução gradual das incertezas e, assim, fomentar o investimento e o consumo nos trimestres vindouros. Finalmente, como último ponto positivo de destaque os efeitos defasados do ciclo de corte da taxa de juros que, usualmente, facilita o acesso ao crédito, estimula o consumo e o investimento e reduz o endividamento de pessoas e empresas.

Assim, nossa perspectiva para os próximos meses é de que ainda não se pode comemorar muito o que se viu nos seis primeiros meses do ano. Ainda que tenham sido boas notícias, estas estiveram assentadas em fatores que podem se mostrar passageiros. De toda forma, se as necessárias medidas de ajuste das contas públicas seguirem avançando e o cenário externo colaborar, há motivos para que possamos começar 2018 com expectativas melhores do que as desse ano.

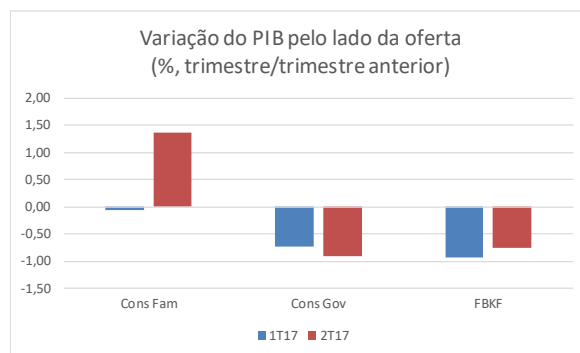


Gráfico 3: Variação de componentes do PIB no primeiro semestre de 2017. Fonte: IBGE. Elaboração: Gerência de Gestão.

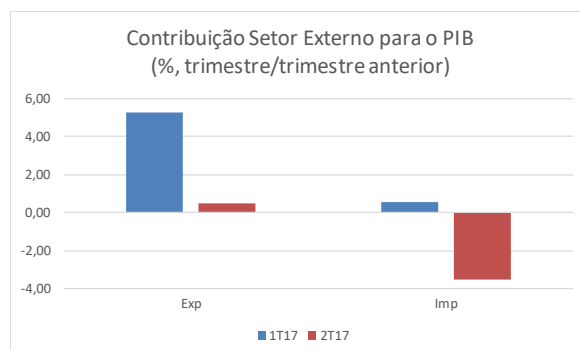


Gráfico 4: Variação de componentes do PIB no primeiro semestre de 2017. Fonte: IBGE. Elaboração: Gerência de Gestão.

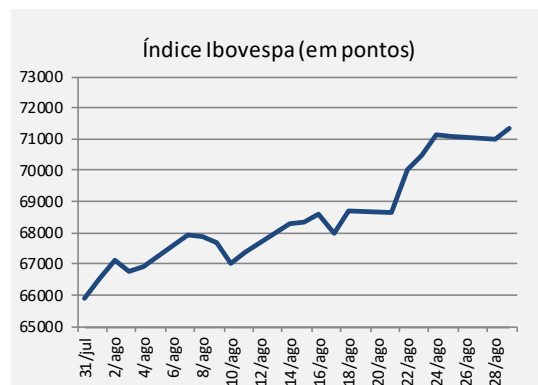
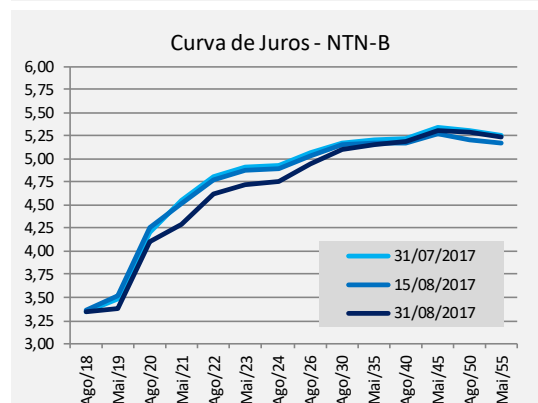
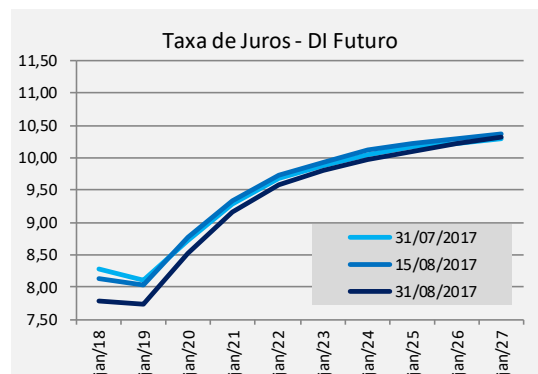
# Retrospectiva dos Mercados Financeiros

No mês de agosto foi divulgado o resultado do PIB brasileiro do 2º trimestre de 2017, com um crescimento de 0,2% em relação ao trimestre imediatamente anterior, acima das expectativas da maior parte dos economistas, que esperavam que um rebote da atividade agropecuária levasse a um resultado negativo no segundo trimestre. O PIB agropecuário, porém, ficou estável, e um crescimento importante no consumo das famílias, influenciado pela baixa inflação e pelo programa de liberação de saques das contas inativas do FGTS, manteve a variação do PIB em terreno positivo. Já a inflação, medida pelo IPCA, registrou 0,19% em agosto. Apesar do aumento no custo dos combustíveis, a demanda ainda muito fraca, o alto nível de ociosidade e o prosseguimento de uma dinâmica favorável nos preços dos alimentos fizeram a inflação vir abaixo das expectativas e fechar agosto em 2,46% no acumulado de 12 meses – a menor taxa desde fevereiro de 1999, se afastando cada vez mais da meta de 4,5% para 2017 e até mesmo do piso de 3%, considerando o intervalo de tolerância de 1,5% para mais ou para menos.

No terreno fiscal, porém, as notícias não são positivas. Em julho o déficit primário acumulado em 12 meses ultrapassou os R\$ 180 bilhões, acima até da nova proposta de meta (R\$ 159 bilhões), que o governo tenta aprovar no Congresso para 2017 e 2018. Além da nova meta, o governo segue tentando negociar a reforma da previdência na câmara dos deputados, o que geraria um alívio na pressão fiscal, mas tem pouquíssima chance de ser aprovada neste momento, muito por conta da desarticulação da base governista causada pela denúncia contra Michel Temer, ainda que esta tenha sido rejeitada pela Câmara dos Deputados no início de agosto. Por outro lado, a Taxa de Longo Prazo (TLP), que, em substituição à atual TJLP, tem como objetivo diminuir o custo ao Tesouro dos subsídios implícitos nas operações de crédito do BNDES, foi aprovada pelo Senado no início de setembro.

Nos Estados Unidos, dados mais fortes do que o esperado tanto na criação de emprego quanto na atividade econômica reforçaram a sensação de que a recuperação do país é robusta. Dados de inflação fracos no segundo trimestre, porém, fizeram o Federal Reserve (Fed), o banco central americano, sugerir que uma nova alta na taxa de juros básica americana, esperada para dezembro, poderia não acontecer até que se confirme que a recente fraqueza nos preços é passageira.

Ainda em agosto, tivemos uma escalada nas tensões na península coreana. No início de setembro foi realizada uma reunião de emergência do Conselho de Segurança da ONU, após ser ventilada a informação pelo governo norte-coreano de um teste supostamente bem-sucedido com uma bomba de hidrogênio, alguns dias depois de um míssil lançado da Coreia do Norte ter sobrevoado o Japão. Os fatos geraram fortes reações e chegaram a mexer com os mercados financeiros.



Em relação ao desempenho dos ativos financeiros, a estrutura a termo de juros futuros, a exemplo do mês anterior, encerrou o mês de agosto com queda das taxas em todos os seus vértices. Porém, constatou-se um fechamento mais intenso nos vencimentos mais curtos e intermediários. Esse movimento ocorreu tanto nos papéis indexados à inflação quanto nos prefixados. Esta dinâmica favoreceu os fundos de investimento atrelados tanto a ativos indexados a preços quanto a papéis prefixados, fazendo com que estes tivessem novamente uma boa performance no mês. Já os fundos referenciados em DI tiveram desempenho de acordo com o esperado para este segmento, considerando a taxa de administração e demais despesas operacionais. A rentabilidade nominal desta categoria de fundos tende a cair quando a taxa Selic se reduz, ainda que a rentabilidade real, se houver um processo de desinflação no ano, mantenha-se estável ou aumente.

No mercado acionário, em agosto tivemos o sexto mês do ano em que o Ibovespa apresentou retorno positivo. Com expressivos 7,46% no mês, chegamos a 17,61% de ganhos no ano. Continuamos vendo nos mercados globais um fluxo importante de recursos para mercados de risco, com o MSCI – importante índice de mercados emergentes – registrando alta de 2,35% no mês e de 28,05% no ano. Além disso, salientamos a entrada do investidor estrangeiro na Bovespa, pois até o dia 29 de agosto tivemos 1,08 bilhão de dólares ingressando da parte deles. Por outro lado, os mercados mais maduros mantiveram-se praticamente estáveis, com destaque para as bolsas americanas que tiveram leve alta, entre as quais o índice S&P 500 subiu apenas 0,05% no mês. Já as moedas seguiram na mesma toada do mês anterior, com o dólar perdendo força contra os principais pares de mercado, enquanto mostrou leve valorização contra as moedas emergentes. Em agosto, dos 59 ativos que formam o índice Bovespa, somente 6 apresentaram queda, com os principais destaques positivos sendo as empresas ligadas à mineração e siderurgia, como nos casos da Usiminas (USIM5, +33,3%), Bradespar (BRAP4, +16,5%), Siderúrgica Nacional (CSNA3, +14%) e Gerdau (GGBR4, +11,4%). Tivemos também os ativos de exportação de papel com forte recuperação após um mês de julho fraco, este foi o caso de Fibria (FIBR3, +26,3%) e Suzano Papel (SUZB5, +24,8%). Na ponta contrária, ocorreram casos pontuais de queda por parte de Cielo (CIEL3, -14,1%), MRV (MRVE3, -5,9%), Sabesp (SBSP3, -4,2%) e Cemig (CMIG4, -1,7%).

---

Este relatório foi elaborado em 06/09/2017 pela Gerência de Gestão de Recursos de Terceiros da Banrisul Corretora e é de uso exclusivo de seu destinatário, não podendo ser reproduzido ou distribuído, no todo ou em parte, a qualquer terceiro sem autorização expressa do Banrisul. Este relatório é baseado em informações disponíveis ao público. As informações contidas neste relatório são consideradas confiáveis na data de publicação e as opiniões aqui contidas são baseadas em julgamentos e estimativas, estando, portanto, sujeitas a mudanças.

---

#### **SERVIÇO DE ATENDIMENTO AO COTISTA**

Unidade de Administração de Recursos de Terceiros

Rua Siqueira Campos, 736 - 5º andar, Centro Histórico, Porto Alegre RS, CEP 90010-000 Telefone: (51) 3215.2300

Ouvidoria: 0800.644.2200 / SAC 0800.646.1515 E-mail: fundos\_investimento@banrisul.com.br



**Características Gerais**

**Classificação CVM:** Renda Fixa

**Tipo ANBIMA:** Renda Fixa Duração Livre Soberano

**Objetivo e Política de Investimento:** Proporcionar aos seus cotistas a valorização de suas cotas por meio da aplicação dos recursos em carteira composta por títulos públicos federais e tem como parâmetro de rentabilidade o Índice de Mercado Andima Geral – IMA Geral.

**Público Alvo:** Regimes próprios de previdência estadual e municipal, sem restrição de categorias de investidores, clientes do Administrador.

**Início das Atividades:** 25/07/2002

**Taxa de administração:** 0,20% a.a.

**Horário de movimentação:** Das 9h às 15h.

**Onde aplicar:** Agências Banrisul ou [www.banrisul.com.br](http://www.banrisul.com.br)

**Investimento Mínimo:** R\$ 100,00

**Movimentação Mínima:** R\$ 100,00

**Saldo Mínimo:** R\$ 100,00

**Regime de Cotas:** Cota de Fechamento

**Conversão de Cotas na Aplicação/Resgate:** D+0

**Liquidação Financeira no Resgate:** D+0

**Tratamento Tributário:** Fundo de Longo Prazo

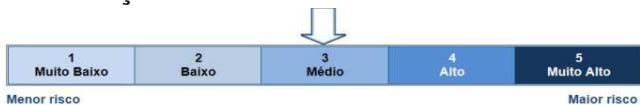
Enquadrado ao artigo 7º, inciso I, b, da Resolução nº 3.922.

**Principais Indicadores**

**VAR:** 1,5679% do patrimônio líquido, com 95% de confiança, para 21 dias úteis, em condições normais de mercado.

**Principal Fator de Risco:** Índices de preços - IPCA

**Classificação de Risco**



**Patrimônio Líquido (R\$ mil)**

**Média dos últimos 12 meses:** 248.425

**Em 31/08/2017:** 283.992

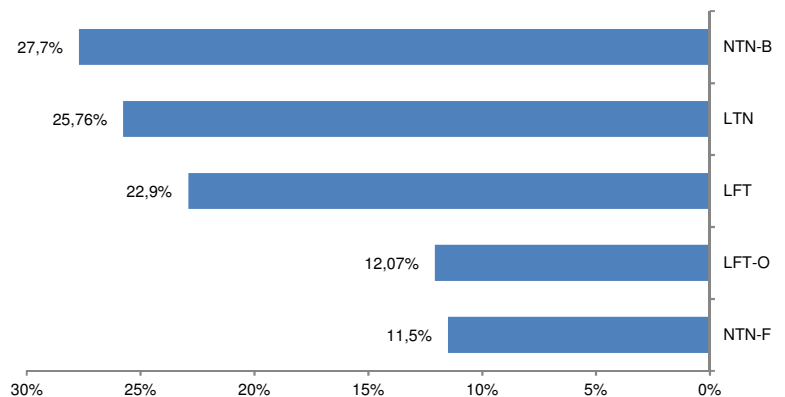
**Prestadores de Serviços**

**Administrador/ Custodiante/ Escriturador e Distribuidor de Cotas:** Banco do Estado do Rio Grande do Sul S.A.

**Gestor:** Banrisul S.A Corretora de Valores Mobiliários e Câmbio

**Auditor Externo:** KPMG Auditores Independentes

**Composição da Carteira por Segmento em 31/08/2017**



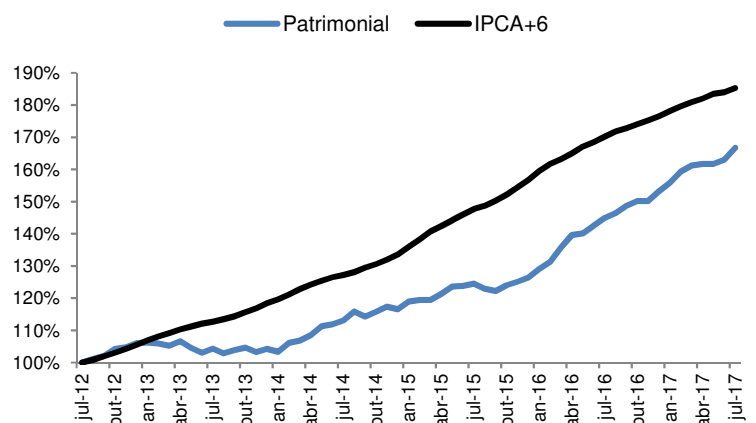
**Rentabilidade Mensal (%)**

	2015			2016			2017		
	Fundo	IPCA+6	IMA-Ger	Fundo	IPCA+6	IMA-Ger	Fundo	IPCA+6	IMA-Ger
Jan	2,03	1,73	2,14	2,09	1,76	2,01	1,75	0,87	1,80
Fev	0,39	1,71	0,45	1,69	1,39	1,68	2,22	0,82	2,26
Mar		1,81		3,41	0,92	3,41	1,19	0,74	1,21
Abr	1,58	1,20	1,58	2,83	1,10	2,89	0,30	0,63	0,28
Mai	1,90	1,23	1,82	0,41	1,27	0,42	0,04	0,80	0,01
Jun	0,16	1,28	0,27	1,70	0,84	1,81	0,79	0,26	0,81
Jul	0,53	1,11	0,51	1,65	1,01	1,66	2,26	0,73	2,33
Ago	(1,25)	0,71	(1,15)	1,04	0,93	1,02	1,05		1,07
Set	(0,56)	1,03	(0,37)	1,55	0,57	1,53			
Out	1,44	1,31	1,60	0,96	0,75	0,90			
Nov	0,93	1,50	1,05	0,04	0,67	0,00			
Dez	1,00	1,45	1,01	1,94	0,79	1,88			
Acum.	7,34	17,31	8,22	21,11	12,66	20,99	10,03	4,93	10,21

IPCA - Índice disponibilizado entre os dias 10 e 15 do mês subsequente.

Estes indicadores são mera referência econômica, e não parâmetro objetivo do Fundo.

**Desempenho Patrimonial x IPCA+6 (%)**



Fundos de Investimento não contam com a garantia do administrador do fundo, do gestor da carteira, de qualquer mecanismo de seguro ou, ainda, do Fundo Garantidor de Créditos – FGC. Leia o formulário de informações complementares, lâmina de informações essenciais e o regulamento antes de investir. Rentabilidade obtida no passado não representa garantia de rentabilidade futura. A rentabilidade divulgada não é líquida de impostos. A rentabilidade divulgada já é líquida da taxa de administração e outros encargos pertinentes ao fundo. Este documento tem caráter de divulgação, não se caracterizando como uma oferta de investimento e/ou desinvestimento. O investimento em fundos de investimento apresenta riscos para o investidor, ainda que o administrador mantenha sistema de gerenciamento de riscos. Não há garantia de completa eliminação da possibilidade de perdas para o fundo de investimento e para o investidor. A Lâmina de Informações Essenciais está disponível em [www.banrisul.com.br](http://www.banrisul.com.br) > Investimentos > Fundos de Investimento.

**Serviço de Atendimento ao Cotista - Unidade de Administração de Recursos de Terceiros**

Rua Siqueira Campos, 736, 5º andar CEP 90010-000 Porto Alegre – RS [fundos\\_investimento@banrisul.com.br](mailto:fundos_investimento@banrisul.com.br)  
 Telefone: (51) 3215.2300 Fax: (51) 3215.1707 [www.banrisul.com.br](http://www.banrisul.com.br) OUIDORIA 08006442200 SAC 08006461515

### Características Gerais

**Classificação CVM:** Renda Fixa

**Tipo ANBIMA:** Renda Fixa Duração Livre Grau de Investimento

**Objetivo e Política de Investimento:** Proporcionar aos seus cotistas a valorização dos recursos em carteira de títulos públicos e privados (máximo 50%) relacionados diretamente, ou sintetizados via derivativos, à variação da taxa de juros doméstica e/ou índices de preços, assumindo o compromisso de buscar o retorno do Índice de Mercado Andíma Geral – IMA Geral.

**Público Alvo:** RPPS estadual e municipal, sem restrição de categorias de investidores, clientes do Administrador.

**Início das Atividades:** 03/09/2007

**Taxa de administração:** 0,20% a.a.

**Horário de movimentação:** Das 9h às 15h.

**Onde aplicar:** Agências Banrisul ou [www.banrisul.com.br](http://www.banrisul.com.br)

**Investimento Mínimo:** R\$ 100,00

**Movimentação Mínima:** R\$ 100,00

**Saldo Mínimo:** R\$ 100,00

**Regime de Cotas:** Cota de Fechamento

**Conversão de Cotas na Aplicação/Resgate:** D+0

**Liquidação Financeira no Resgate:** D+0

**Tratamento Tributário:** Fundo de Longo Prazo

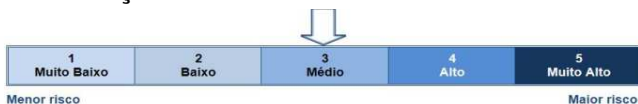
Enquadrado ao artigo 7º, inciso III, a, da Resolução nº 3.922.

### Principais Indicadores

**VAR:** 1,5648% do patrimônio líquido, com 95% de confiança, para 21 dias úteis, em condições normais de mercado.

**Principal Fator de Risco:** Índices de preços - IPCA

### Classificação de Risco



### Patrimônio Líquido (R\$ mil)

**Média dos últimos 12 meses:** 149.602

**Em 31/08/2017:** 164.287

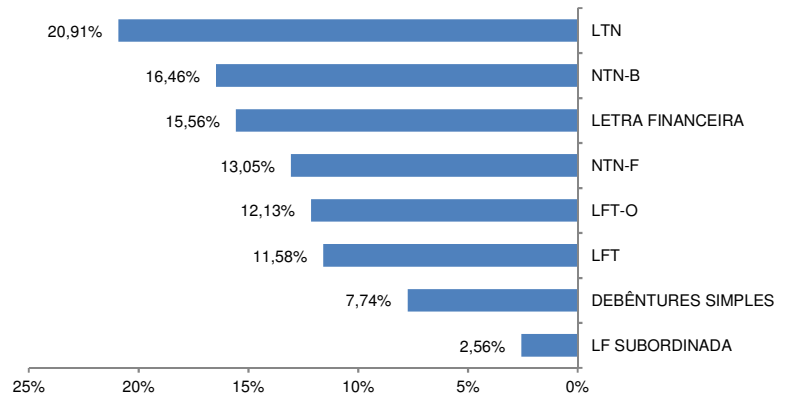
### Prestadores de Serviços

**Administrador/ Custodiante/ Escriturador e Distribuidor de Cotas:** Banco do Estado do Rio Grande do Sul S.A.

**Gestor:** Banrisul S.A Corretora de Valores Mobiliários e Câmbio

**Auditor Externo:** KPMG Auditores Independentes

### Composição da Carteira por Segmento em 31/08/2017



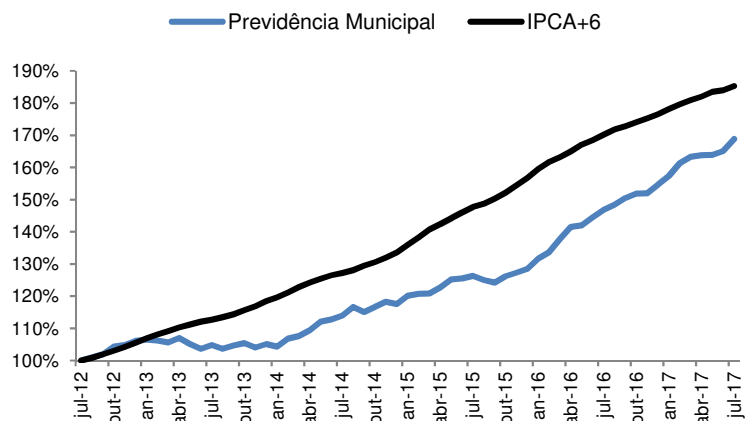
### Rentabilidade Mensal (%)

	2015			2016			2017		
	Fundo	IPCA+6	IMA-Ger	Fundo	IPCA+6	IMA-Ger	Fundo	IPCA+6	IMA-Ger
Jan	2,13	1,73	2,14	2,41	1,76	2,01	1,74	0,87	1,80
Fev	0,49	1,71	0,45	1,51	1,39	1,68	2,55	0,82	2,26
Mar	0,10	1,81	0,04	3,04	0,92	3,41	1,17	0,74	1,21
Abr	1,59	1,20	1,58	2,74	1,10	2,89	0,32	0,63	0,28
Mai	1,97	1,23	1,82	0,36	1,27	0,42	0,07	0,80	0,01
Jun	0,24	1,28	0,27	1,73	0,84	1,81	0,74	0,26	0,81
Jul	0,66	1,11	0,51	1,60	1,01	1,66	2,26	0,73	2,33
Ago	(1,07)	0,71	(1,15)	1,08	0,93	1,02	1,04		1,07
Set	(0,56)	1,03	(0,37)	1,44	0,57	1,53			
Out	1,53	1,31	1,60	0,89	0,75	0,90			
Nov	0,90	1,50	1,05	0,03	0,67	0,00			
Dez	0,95	1,45	1,01	1,78	0,79	1,88			
Acum.	9,30	17,31	9,31	20,30	12,66	20,99	10,34	4,93	10,21

IPCA - Índice disponibilizado entre os dias 10 e 15 do mês subsequente.

Estes indicadores são mera referência econômica, e não parâmetro objetivo do Fundo.

### Desempenho Previdência Municipal x IPCA+6 (%)



Fundos de Investimento não contam com a garantia do administrador do fundo, do gestor da carteira, de qualquer mecanismo de seguro ou, ainda, do Fundo Garantidor de Créditos – FGC. Leia o formulário de informações complementares, lâmina de informações essenciais e o regulamento antes de investir. Rentabilidade obtida no passado não representa garantia de rentabilidade futura. A rentabilidade divulgada não é líquida de impostos. A rentabilidade divulgada já é líquida da taxa de administração e outros encargos pertinentes ao fundo. Este documento tem caráter de divulgação, não se caracterizando como uma oferta de investimento e/ou desinvestimento. O investimento em fundos de investimento apresenta riscos para o investidor, ainda que o administrador mantenha sistema de gerenciamento de riscos. Não há garantia de completa eliminação da possibilidade de perdas para o fundo de investimento e para o investidor. A Lâmina de Informações Essenciais está disponível em [www.banrisul.com.br](http://www.banrisul.com.br) > Investimentos > Fundos de Investimento.

### Serviço de Atendimento ao Cotista - Unidade de Administração de Recursos de Terceiros

Rua Siqueira Campos, 736, 5º andar CEP 90010-000 Porto Alegre – RS [fundos\\_investimento@banrisul.com.br](mailto:fundos_investimento@banrisul.com.br)  
 Telefone: (51) 3215.2300 Fax: (51) 3215.1707 [www.banrisul.com.br](http://www.banrisul.com.br) OUIDORIA 08006442200 SAC 08006461515

**Características Gerais**

**Classificação CVM:** Renda Fixa

**Tipo ANBIMA:** Renda Fixa Duração Livre Grau de Investimento

**Objetivo e Política de Investimento:** Proporcionar aos seus cotistas a valorização dos recursos em carteira de títulos públicos e privados (máximo 50%) relacionados diretamente, ou sintetizados via derivativos, à variação da taxa de juros doméstica e/ou índices de preços, assumindo o compromisso de buscar o retorno do sub-índice de Mercado Andima Geral – IMA Geral.

**Público Alvo:** RPPS estadual e municipal, sem restrição de categorias de investidores, clientes do Administrador.

**Início das Atividades:** 29/08/2008

**Taxa de administração:** 0,20% a.a.

**Horário de movimentação:** Das 9h às 15h.

**Onde aplicar:** Agências Banrisul ou [www.banrisul.com.br](http://www.banrisul.com.br)

**Investimento Mínimo:** R\$ 100,00

**Movimentação Mínima:** R\$ 100,00

**Saldo Mínimo:** R\$ 100,00

**Regime de Cotas:** Cota de Fechamento

**Conversão de Cotas na Aplicação/Resgate:** D+0

**Liquidação Financeira no Resgate:** D+0

**Tratamento Tributário:** Fundo de Longo Prazo

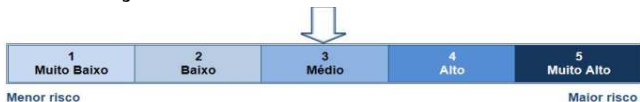
Enquadrado ao artigo 7º, inciso III, a, da Resolução nº 3.922.

**Principais Indicadores**

**VAR:** 1,5431% do patrimônio líquido, com 95% de confiança, para 21 dias úteis, em condições normais de mercado.

**Principal Fator de Risco:** Índices de preços - IPCA

**Classificação de Risco**



**Patrimônio Líquido (R\$ mil)**

**Média dos últimos 12 meses:** 169.716

**Em 31/08/2017:** 177.264

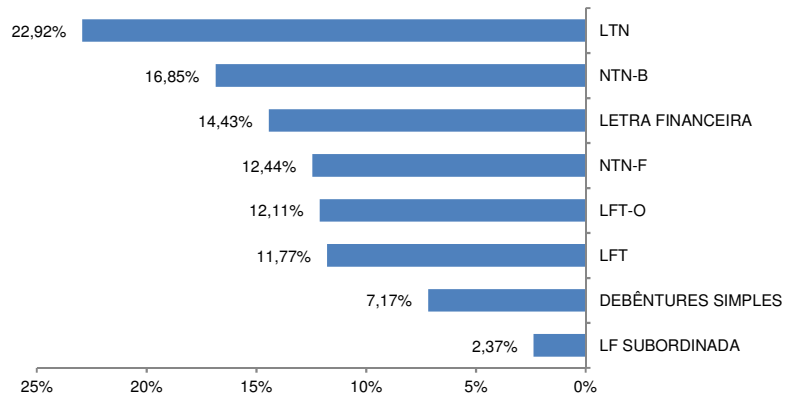
**Prestadores de Serviços**

**Administrador/ Custodiante/ Escriturador e Distribuidor de Cotas:** Banco do Estado do Rio Grande do Sul S.A.

**Gestor:** Banrisul S.A Corretora de Valores Mobiliários e Câmbio

**Auditor Externo:** KPMG Auditores Independentes

**Composição da Carteira por Segmento em 31/08/2017**



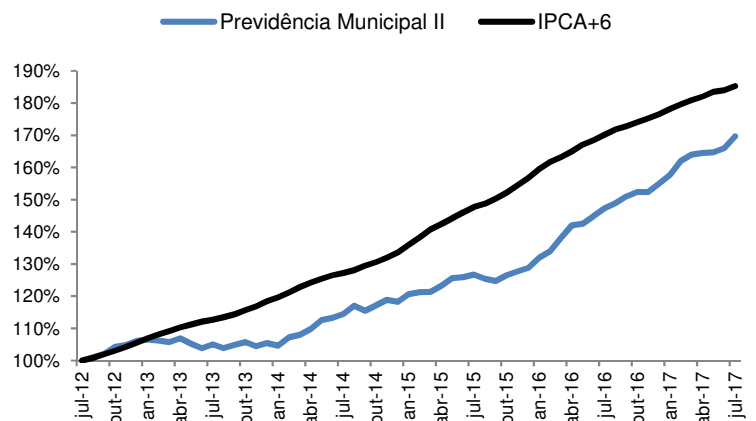
**Rentabilidade Mensal (%)**

	2015			2016			2017		
	Fundo	IPCA+6	IMA-Ger	Fundo	IPCA+6	IMA-Ger	Fundo	IPCA+6	IMA-Ger
Jan	2,08	1,73	2,14	2,42	1,76	2,01	1,75	0,87	1,80
Fev	0,45	1,71	0,45	1,53	1,39	1,68	2,76	0,82	2,26
Mar	0,07	1,81	0,04	3,10	0,92	3,41	1,22	0,74	1,21
Abr	1,58	1,20	1,58	2,78	1,10	2,89	0,30	0,63	0,28
Mai	1,94	1,23	1,82	0,38	1,27	0,42	0,11	0,80	0,01
Jun	0,20	1,28	0,27	1,67	0,84	1,81	0,77	0,26	0,81
Jul	0,66	1,11	0,51	1,59	1,01	1,66	2,22	0,73	2,33
Ago	(1,07)	0,71	(1,15)	1,07	0,93	1,02	1,03		1,07
Set	(0,53)	1,03	(0,37)	1,41	0,57	1,53			
Out	1,47	1,31	1,60	0,90	0,75	0,90			
Nov	0,92	1,50	1,05	0,04	0,67	0,00			
Dez	0,89	1,45	1,01	1,67	0,79	1,88			
Acum.	8,98	17,31	9,31	20,26	12,66	20,99	10,63	4,93	10,21

IPCA - Índice disponibilizado entre os dias 10 e 15 do mês subsequente.

Estes indicadores são mera referência econômica, e não parâmetro objetivo do Fundo.

**Desempenho Previdência Municipal II x IPCA+6 (%)**



Fundos de Investimento não contam com a garantia do administrador do fundo, do gestor da carteira, de qualquer mecanismo de seguro ou, ainda, do Fundo Garantidor de Créditos – FGC. Leia o formulário de informações complementares, lâmina de informações essenciais e o regulamento antes de investir. Rentabilidade obtida no passado não representa garantia de rentabilidade futura. A rentabilidade divulgada não é líquida de impostos. A rentabilidade divulgada já é líquida da taxa de administração e outros encargos pertinentes ao fundo. Este documento tem caráter de divulgação, não se caracterizando como uma oferta de investimento e/ou desinvestimento. O investimento em fundos de investimento apresenta riscos para o investidor, ainda que o administrador mantenha sistema de gerenciamento de riscos. Não há garantia de completa eliminação da possibilidade de perdas para o fundo de investimento e para o investidor. A Lâmina de Informações Essenciais está disponível em [www.banrisul.com.br](http://www.banrisul.com.br) > Investimentos > Fundos de Investimento.

**Serviço de Atendimento ao Cotista - Unidade de Administração de Recursos de Terceiros**

Rua Siqueira Campos, 736, 5º andar CEP 90010-000 Porto Alegre – RS [fundos\\_investimento@banrisul.com.br](mailto:fundos_investimento@banrisul.com.br)  
 Telefone: (51) 3215.2300 Fax: (51) 3215.1707 [www.banrisul.com.br](http://www.banrisul.com.br) OUIDORIA 08006442200 SAC 08006461515



**Características Gerais**

**Classificação CVM:** Renda Fixa

**Tipo ANBIMA:** Renda Fixa Duração Livre Grau de Investimento

**Objetivo e Política de Investimento:** proporcionar aos seus cotistas a valorização de suas cotas pela aplicação dos recursos em carteira de títulos públicos e privados (máximo de 50%) relacionados diretamente, ou sintetizados via derivativos, à variação da taxa de juros doméstica e/ou a índices de preços, ou ambos, assumindo o compromisso de buscar o retorno do índice IMA- B.

**Público Alvo:** RPPS estadual e municipal, sem restrição de categorias de investidores, clientes do administrador.

**Início das Atividades:** 30/11/2009

**Taxa de administração:** 0,35% a.a.

**Horário de movimentação:** Das 9h às 15h.

**Onde aplicar:** Agências Banrisul ou [www.banrisul.com.br](http://www.banrisul.com.br)

**Investimento Mínimo:** R\$ 100,00

**Movimentação Mínima:** R\$ 100,00

**Saldo Mínimo:** R\$ 100,00

**Regime de Cotas:** Cota de Fechamento

**Conversão de Cotas na Aplicação/Resgate:** D+0

**Liquidação Financeira no Resgate:** D+0

**Tratamento Tributário:** Fundo de Longo Prazo

Enquadrado ao artigo 7º, inciso III, a, da Resolução nº 3.922.

**Principais Indicadores**

**VAR:** 2,7047% do patrimônio líquido, com 95% de confiança, para 21 dias úteis, em condições normais de mercado.

**Principal Fator de Risco:** Índices de preços - IPCA

**Classificação de Risco**



**Patrimônio Líquido (R\$ mil)**

**Média dos últimos 12 meses:** 346.490

**Em 31/08/2017:** 304.399

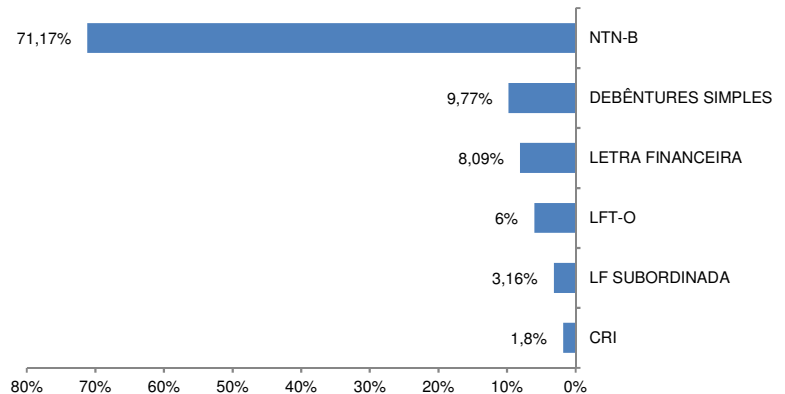
**Prestadores de Serviços**

**Administrador/ Custodiante/ Escriturador e Distribuidor de Cotas:** Banco do Estado do Rio Grande do Sul S.A.

**Gestor:** Banrisul S.A Corretora de Valores Mobiliários e Câmbio

**Auditor Externo:** KPMG Auditores Independentes

**Composição da Carteira por Segmento em 31/08/2017**



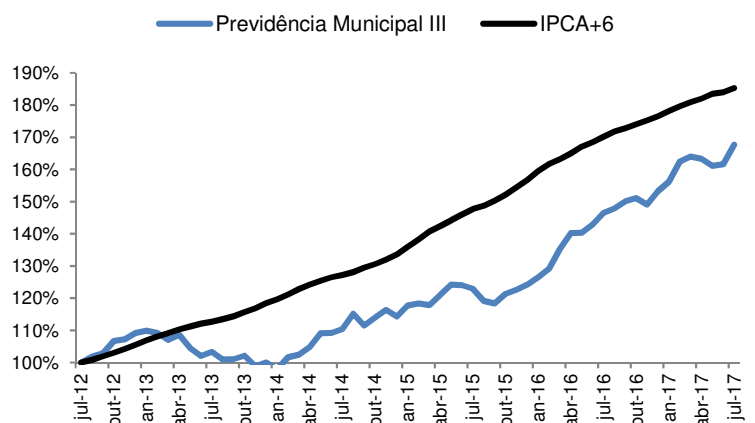
**Rentabilidade Mensal (%)**

	2015			2016			2017		
	Fundo	IPCA+6	IMA-B	Fundo	IPCA+6	IMA-B	Fundo	IPCA+6	IMA-B
Jan	3,08	1,73	3,11	1,81	1,76	1,91	1,86	0,87	1,86
Fev	0,46	1,71	0,54	2,13	1,39	2,26	4,02	0,82	3,84
Mar	(0,36)	1,81	(0,28)	4,78	0,92	5,31	0,97	0,74	1,04
Abr	2,64	1,20	2,43	3,59	1,10	3,92	(0,46)	0,63	(0,32)
Mai	2,68	1,23	2,57	0,05	1,27	(0,09)	(1,29)	0,80	(1,18)
Jun	(0,22)	1,28	(0,26)	1,86	0,84	1,92	0,26	0,26	0,16
Jul	(0,83)	1,11	(0,72)	2,52	1,01	2,50	3,78	0,73	3,99
Ago	(3,11)	0,71	(3,11)	0,91	0,93	0,88	1,24		1,34
Set	(0,69)	1,03	(0,68)	1,49	0,57	1,57			
Out	2,51	1,31	2,57	0,65	0,75	0,64			
Nov	1,14	1,50	1,03	(1,31)	0,67	(1,22)			
Dez	1,26	1,45	1,52	2,82	0,79	2,90			
Acum.	8,71	17,31	8,88	23,38	12,66	24,81	10,75	4,93	11,14

IPCA - Índice disponibilizado entre os dias 10 e 15 do mês subsequente.

Estes indicadores são mera referência econômica, e não parâmetro objetivo do Fundo.

**Desempenho Previdência Municipal III x IPCA+6 (%)**



Fundos de Investimento não contam com a garantia do administrador do fundo, do gestor da carteira, de qualquer mecanismo de seguro ou, ainda, do Fundo Garantidor de Créditos – FGC. Leia o formulário de informações complementares, lâmina de Informações Essenciais e o regulamento antes de investir. Rentabilidade obtida no passado não representa garantia de rentabilidade futura. A rentabilidade divulgada não é líquida de impostos. A rentabilidade divulgada já é líquida da taxa de administração e outros encargos pertinentes ao fundo. Este documento tem caráter de divulgação, não se caracterizando como uma oferta de investimento e/ou desinvestimento. O investimento em fundos de investimento apresenta riscos para o investidor, ainda que o administrador mantenha sistema de gerenciamento de riscos. Não há garantia de completa eliminação da possibilidade de perdas para o fundo de investimento e para o investidor. A Lâmina de Informações Essenciais está disponível em [www.banrisul.com.br](http://www.banrisul.com.br) > Investimentos > Fundos de Investimento.

**Serviço de Atendimento ao Cotista - Unidade de Administração de Recursos de Terceiros**

Rua Siqueira Campos, 736, 5º andar CEP 90010-000 Porto Alegre – RS [fundos\\_investimento@banrisul.com.br](mailto:fundos_investimento@banrisul.com.br)  
 Telefone: (51) 3215.2300 Fax: (51) 3215.1707 [www.banrisul.com.br](http://www.banrisul.com.br) OUIDORIA 08006442200 SAC 08006461515

**Características Gerais**

**Classificação CVM:** Renda Fixa

**Tipo ANBIMA:** Renda Fixa Duração Livre Grau de Investimento

**Objetivo e Política de Investimento:** Proporcionar aos seus cotistas a valorização de suas cotas pela aplicação dos recursos em carteira de títulos públicos e privados (máximo de 50%) relacionados diretamente, ou sintetizados via derivativos, à variação da taxa de juros doméstica e/ou a índices de preços, ou ambos, assumindo o compromisso de buscar o retorno do índice IMA-B.

**Público Alvo:** RPPS estadual e municipal, sem restrição de categorias de investidores, clientes do Administrador.

**Início das Atividades:** 03/04/2012

**Taxa de administração:** 0,35% a.a.

**Horário de movimentação:** Das 9h às 15h.

**Onde aplicar:** Agências Banrisul ou [www.banrisul.com.br](http://www.banrisul.com.br)

**Investimento Mínimo:** R\$ 100,00

**Movimentação Mínima:** R\$ 100,00

**Saldo Mínimo:** R\$ 100,00

**Regime de Cotas:** Cota de Fechamento

**Conversão de Cotas na Aplicação/Resgate:** D+0

**Liquidação Financeira no Resgate:** D+0

**Tratamento Tributário:** Fundo de Longo Prazo

Enquadrado ao artigo 7º, inciso III, a, da Resolução nº 3.922.

**Principais Indicadores**

**VAR:** 2,8556% do patrimônio líquido, com 95% de confiança, para 21 dias úteis, em condições normais de mercado.

**Principal Fator de Risco:** Índices de preços - IPCA

**Classificação de Risco**



**Patrimônio Líquido (R\$ mil)**

**Média dos últimos 12 meses:** 50.666

**Em 31/08/2017:** 43.459

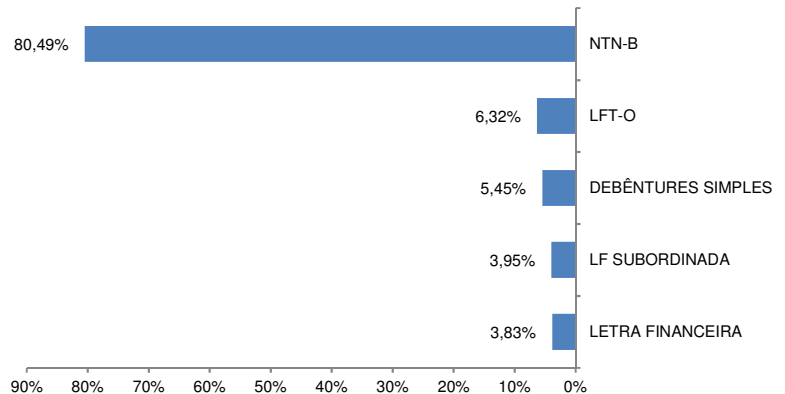
**Prestadores de Serviços**

**Administrador/ Custodiante/ Escriturador e Distribuidor de Cotas:** Banco do Estado do Rio Grande do Sul S.A.

**Gestor:** Banrisul S.A Corretora de Valores Mobiliários e Câmbio

**Auditor Externo:** KPMG Auditores Independentes

**Composição da Carteira por Segmento em 31/08/2017**



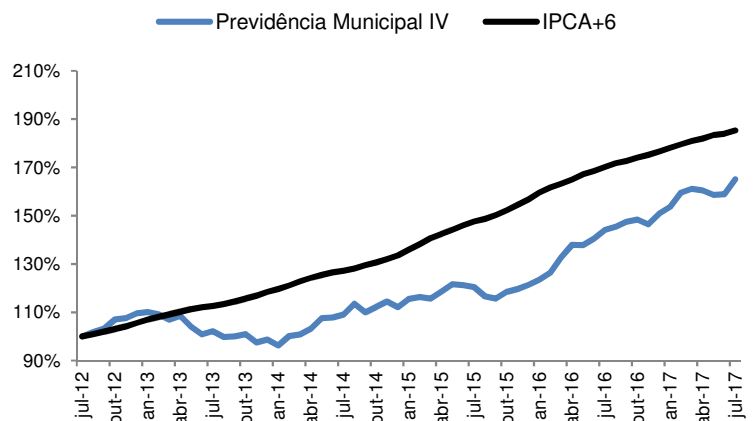
**Rentabilidade Mensal (%)**

	2015			2016			2017		
	Fundo	IPCA+6	IMA-B	Fundo	IPCA+6	IMA-B	Fundo	IPCA+6	IMA-B
Jan	3,01	1,73	3,11	1,79	1,76	1,91	1,85	0,87	1,86
Fev	0,65	1,71	0,54	2,34	1,39	2,26	3,87	0,82	3,84
Mar	(0,48)	1,81	(0,28)	5,03	0,92	5,31	1,02	0,74	1,04
Abr	2,45	1,20	2,43	3,82	1,10	3,92	(0,39)	0,63	(0,32)
Mai	2,58	1,23	2,57	(0,06)	1,27	(0,09)	(1,16)	0,80	(1,18)
Jun	(0,26)	1,28	(0,26)	1,89	0,84	1,92	0,15	0,26	0,16
Jul	(0,72)	1,11	(0,72)	2,54	1,01	2,50	3,87	0,73	3,99
Ago	(3,17)	0,71	(3,11)	0,93	0,93	0,88	1,33		1,34
Set	(0,73)	1,03	(0,68)	1,50	0,57	1,57			
Out	2,37	1,31	2,57	0,62	0,75	0,64			
Nov	1,03	1,50	1,03	(1,33)	0,67	(1,22)			
Dez	1,39	1,45	1,52	2,96	0,79	2,90			
Acum.	8,22	17,31	8,88	24,24	12,66	24,81	10,93	4,93	11,14

IPCA - Índice disponibilizado entre os dias 10 e 15 do mês subsequente.

Estes indicadores são mera referência econômica, e não parâmetro objetivo do Fundo.

**Desempenho Previdência Municipal IV x IPCA+6 (%)**



Fundos de Investimento não contam com a garantia do administrador do fundo, do gestor da carteira, de qualquer mecanismo de seguro ou, ainda, do Fundo Garantidor de Créditos – FGC. Leia o formulário de informações complementares, lâmina de Informações Essenciais e o regulamento antes de investir. Rentabilidade obtida no passado não representa garantia de rentabilidade futura. A rentabilidade divulgada não é líquida de impostos. A rentabilidade divulgada já é líquida da taxa de administração e outros encargos pertinentes ao fundo. Este documento tem caráter de divulgação, não se caracterizando como uma oferta de investimento e/ou desinvestimento. O investimento em fundos de investimento apresenta riscos para o investidor, ainda que o administrador mantenha sistema de gerenciamento de riscos. Não há garantia de completa eliminação da possibilidade de perdas para o fundo de investimento e para o investidor. A Lâmina de Informações Essenciais está disponível em [www.banrisul.com.br](http://www.banrisul.com.br) > Investimentos > Fundos de Investimento.

**Serviço de Atendimento ao Cotista - Unidade de Administração de Recursos de Terceiros**

Rua Siqueira Campos, 736, 5º andar CEP 90010-000 Porto Alegre – RS [fundos\\_investimento@banrisul.com.br](mailto:fundos_investimento@banrisul.com.br)  
 Telefone: (51) 3215.2300 Fax: (51) 3215.1707 [www.banrisul.com.br](http://www.banrisul.com.br) OUIDORIA 08006442200 SAC 08006461515

#### Características Gerais

**Classificação CVM:** Renda Fixa

**Tipo ANBIMA:** Renda Fixa Duração Livre Grau de Investimento

**Objetivo e Política de Investimento:** Proporcionar aos seus cotistas a valorização dos recursos por meio de aplicação em cotas do Fundo Banrisul Global FI RF LP, que por sua vez, direciona os recursos para títulos públicos e/ou privados (máximo de 50% da carteira) relacionados diretamente, ou sintetizados via derivativos, à variação da taxa de juros doméstica e/ou índice de preços.

**Público Alvo:** Investidores em geral, incluindo investidores qualificados e investidores profissionais, sem restrição de categorias de investidores e/ou segmentos, clientes do Administrador.

**Início das Atividades:** 03.09.2007

**Taxa de administração:** 0,50% a.a

**Horário de movimentação:** Das 9h às 15h.

**Onde aplicar:** Agências Banrisul ou [www.banrisul.com.br](http://www.banrisul.com.br)

**Investimento Mínimo:** R\$ 50 mil

**Movimentação Mínima:** R\$ 100,00

**Saldo Mínimo:** R\$ 1mil

**Regime de Cotas:** Cota de Fechamento

**Conversão de Cotas na Aplicação/Resgate:** D+0

**Liquidação Financeira:** D+0

**Tratamento Tributário:** Fundo de Longo Prazo

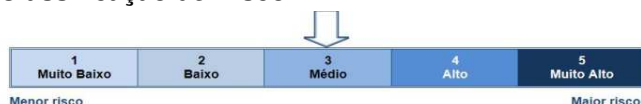
Enquadrado ao artigo 7º, inciso IV, a, da Resolução nº 3.922.

#### Principais Indicadores

**VAR:** 0,0099% do patrimônio líquido, com 95% de confiança, para 21 dias úteis, em condições normais de mercado.

**Principal Fator de Risco:** SELIC

#### Classificação de Risco



#### Patrimônio Líquido (R\$ mil)

**Média dos últimos 12 meses:** 71.034

**Em 31/08/2017:** 55.874

#### Prestadores de Serviços

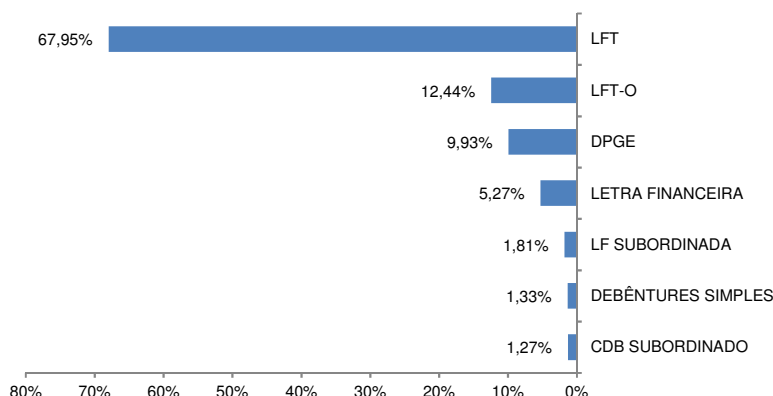
**Administrador/ Custodiante/ Escriturador e Distribuidor de Cotas:** Banco do Estado do Rio Grande do Sul S.A.

**Gestor:** Banrisul S.A Corretora de Valores Mobiliários e Câmbio

**Auditor Externo:** KPMG Auditores Independentes

Fundos de Investimento não contam com a garantia do administrador do fundo, do gestor da carteira, de qualquer mecanismo de seguro ou, ainda, do Fundo Garantidor de Créditos – FGC. Leia o formulário de informações complementares, lâmina de informações essenciais e o regulamento antes de investir. Rentabilidade obtida no passado não representa garantia de rentabilidade futura. A rentabilidade divulgada não é líquida de impostos. A rentabilidade divulgada já é líquida da taxa de administração e outros encargos pertinentes ao fundo. Este documento tem caráter de divulgação, não se caracterizando como uma oferta de investimento e/ou desinvestimento. O investimento em fundos de investimento apresenta riscos para o investidor, ainda que o administrador mantenha sistema de gerenciamento de riscos. Não há garantia de completa eliminação da possibilidade de perdas para o fundo de investimento e para o investidor. A Lâmina de Informações Essenciais está disponível em [www.banrisul.com.br](http://www.banrisul.com.br) > Investimentos > Fundos de Investimento.

#### Composição da Carteira Banrisul Global FI RF LP em 31/08/2017

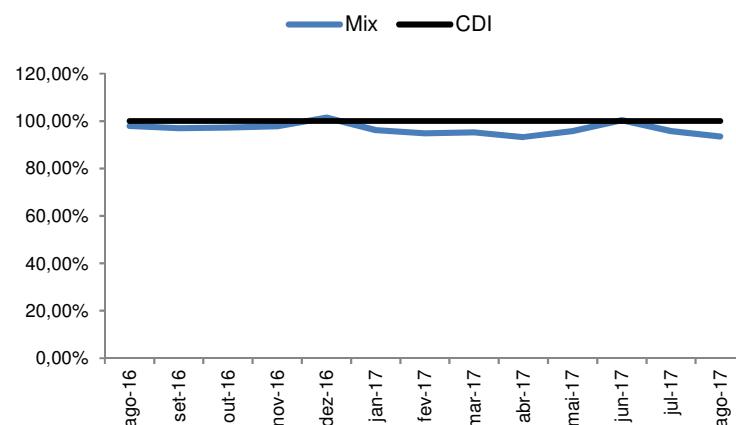


#### Rentabilidade Mensal (%)

	2014		2015		2016		2017	
	Fundo	CDI	Fundo	CDI	Fundo	CDI	Fundo	CDI
Jan	0,82	0,83	0,91	0,92	0,99	1,05	1,04	1,08
Fev	0,76	0,78	0,80	0,81	0,95	1,00	0,82	0,86
Mar	0,73	0,76	1,01	1,03	1,10	1,16	1,00	1,05
Abr	0,80	0,81	0,90	0,94	1,02	1,05	0,73	0,78
Mai	0,83	0,85	0,95	0,98	1,07	1,10	0,88	0,92
Jun	0,78	0,81	1,04	1,06	1,12	1,16	0,81	0,81
Jul	0,91	0,94	1,13	1,17	1,07	1,10	0,76	0,80
Ago	0,83	0,85	1,08	1,10	1,18	1,21	0,74	0,80
Set	0,88	0,90	1,08	1,10	1,07	1,10		
Out	0,94	0,94	1,08	1,10	1,01	1,04		
Nov	0,81	0,83	1,01	1,05	1,01	1,03		
Dez	0,95	0,95	1,12	1,16	1,13	1,12		
Acum	10,60	10,80	12,87	13,22	13,56	14,00	7,02	7,35
%CDI	98,15		97,35		96,86		95,51	

\* Este indicador é mera referência econômica, e não parâmetro objetivo do Fundo.

#### Desempenho Mix x CDI (%)



#### Serviço de Atendimento ao Cotista - Unidade de Administração de Recursos de Terceiros

Rua Siqueira Campos, 736, 5º andar CEP 90010-000 Porto Alegre – RS [fundos\\_investimento@banrisul.com.br](mailto:fundos_investimento@banrisul.com.br)  
 Telefone: (51) 3215.2300 Fax: (51) 3215.1707 [www.banrisul.com.br](http://www.banrisul.com.br) OUVIDORIA 08006442200 SAC 08006461515

**Características Gerais**

**Classificação CVM:** Renda Fixa Simples

**Tipo ANBIMA:** Renda Fixa Simples

**Objetivo e Política de Investimento:** Proporcionar aos seus cotistas a valorização dos recursos em carteira composta por títulos de emissão do Tesouro Nacional e operações compromissadas, lastreadas nestes títulos.

**Público Alvo:** Investidores em geral, sem restrição de categorias de investidores e/ou segmentos, clientes do Administrador, que pretendem retorno compatível com investimentos de renda fixa, assumindo o menor risco possível na escala de risco dos fundos de investimento.

**Início das Atividades:** 30/11/2009

**Taxa de administração:** 0,50% a.a.

**Horário de movimentação:** Das 9h às 15h.

**Onde aplicar:** Agências Banrisul ou [www.banrisul.com.br](http://www.banrisul.com.br)

**Investimento Mínimo:** R\$ 10 mil

**Movimentação Mínima:** R\$ 100,00

**Saldo Mínimo:** R\$ 5 mil

**Regime de Cotas:** Cota de Fechamento

**Conversão de Cotas na Aplicação/Resgate:** D+0

**Liquidação Financeira:** D+0

**Tratamento Tributário:** Fundo de Longo Prazo

Enquadrado ao artigo 7º, inciso IV, a, da Resolução nº 3.922.

**Principais Indicadores**

**VAR:** 0,0090% do patrimônio líquido, com 95% de confiança, para 21 dias úteis, em condições normais de mercado.

**Principal Fator de Risco:** SELIC

**Classificação de Risco**



**Patrimônio Líquido (R\$ mil)**

**Média dos últimos 12 meses:** 165.818

**Em 31/08/2017:** 180.016

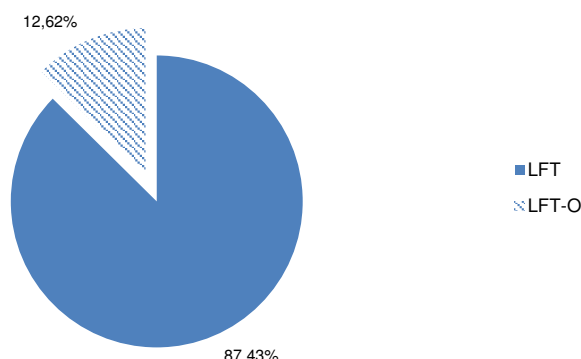
**Prestadores de Serviços**

**Administrador/Custodiante/ Escriturador e Distribuidor de Cotas:** Banco do Estado do Rio Grande do Sul S.A.

**Gestor:** Banrisul S.A Corretora de Valores Mobiliários e Câmbio

**Auditor Externo:** KPMG Auditores Independentes

**Composição da Carteira por Segmento em 31/08/2017**

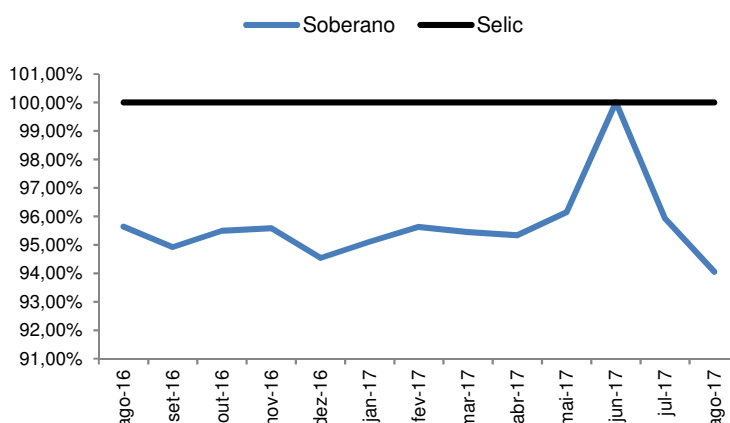


**Rentabilidade Mensal (%)**

	2014		2015		2016		2017	
	Fundo	Selic	Fundo	Selic	Fundo	Selic	Fundo	Selic
Jan	0,79	0,84	0,88	0,93	1,01	1,05	1,03	1,08
Fev	0,74	0,78	0,78	0,82	0,95	1,00	0,82	0,86
Mar	0,72	0,76	0,99	1,03	1,09	1,16	1,00	1,05
Abr	0,77	0,82	0,90	0,95	1,01	1,05	0,75	0,79
Mai	0,81	0,86	0,94	0,98	1,06	1,10	0,89	0,92
Jun	0,75	0,82	1,01	1,06	1,11	1,16	0,81	0,81
Jul	0,88	0,94	1,12	1,17	1,06	1,10	0,76	0,80
Ago	0,81	0,86	1,06	1,10	1,16	1,21	0,75	0,80
Set	0,85	0,90	1,06	1,10	1,05	1,10		
Out	0,89	0,94	1,06	1,10	1,00	1,04		
Nov	0,79	0,84	1,01	1,05	0,99	1,03		
Dez	0,91	0,95	1,11	1,16	1,06	1,12		
Acum	10,21	10,89	12,65	13,25	13,32	14,02	7,05	7,36
%Selic	93,76		95,47		95,01		95,79	

\* Este indicador é mera referência econômica, e não parâmetro objetivo do Fundo.

**Desempenho Soberano x Selic (%)**



Fundos de Investimento não contam com a garantia do administrador do fundo, do gestor da carteira, de qualquer mecanismo de seguro ou, ainda, do Fundo Garantidor de Créditos – FGC. Leia o formulário de informações complementares, lâmina de informações essenciais e o regulamento antes de investir. Rentabilidade obtida no passado não representa garantia de rentabilidade futura. A rentabilidade divulgada não é líquida de impostos. A rentabilidade divulgada já é líquida da taxa de administração e outros encargos pertinentes ao fundo. Este documento tem caráter de divulgação, não se caracterizando como uma oferta de investimento e/ou desinvestimento. O investimento em fundos de investimento apresenta riscos para o investidor, ainda que o administrador mantenha sistema de gerenciamento de riscos. Não há garantia de completa eliminação da possibilidade de perdas para o fundo de investimento e para o investidor. A Lâmina de Informações Essenciais está disponível em [www.banrisul.com.br](http://www.banrisul.com.br) > Investimentos > Fundos de Investimento.

**Serviço de Atendimento ao Cotista - Unidade de Administração de Recursos de Terceiros**

Rua Siqueira Campos, 736, 5º andar CEP 90010-000 Porto Alegre – RS [fundos\\_investimento@banrisul.com.br](mailto:fundos_investimento@banrisul.com.br)  
Telefone: (51) 3215.2300 Fax: (51) 3215.1707 [www.banrisul.com.br](http://www.banrisul.com.br) OUVIDORIA 08006442200 SAC 08006461515

**Características Gerais**

**Classificação CVM:** Renda Fixa

**Tipo ANBIMA:** Renda Fixa Duração Livre Grau de Investimento

**Objetivo e Política de Investimento:** Proporcionar a os seus cotistas a valorização de suas cotas pela aplicação dos recursos em carteira de ativos financeiros disponíveis no mercado financeiro e de capitais, relacionada direta, ou sintetizados via derivativos, à variação da taxa de juros doméstica e/ou a índices de preços, assumindo o compromisso de buscar o retorno do Índice de Mercado ANBIMA - IMA-B.

**Público Alvo:** Investidores em geral, incluindo investidores qualificados e investidores profissionais, sem restrição de categorias de investidores e/ou segmentos, clientes do Administrador.

**Início das Atividades:** 01/10/2012

**Taxa de administração:** 0,50% a.a.

**Horário de movimentação:** Das 9h às 17h30min.

**Onde aplicar:** Agências Banrisul ou [www.banrisul.com.br](http://www.banrisul.com.br)

**Investimento Mínimo:** R\$ 50 mil

**Movimentação Mínima:** R\$ 100,00

**Saldo Mínimo:** R\$ 100,00

**Regime de Cotas:** Cota de Fechamento

**Conversão de Cotas na Aplicação/Resgate:** D+0 / D+1

**Liquidação Financeira:** D+1

**Tratamento Tributário:** Fundo de Longo Prazo

Enquadrado ao artigo 7º, inciso III, a, da Resolução nº 3.922.

**Principais Indicadores**

**VAR:** 2,8102% do patrimônio líquido, com 95% de confiança, para 21 dias úteis, em condições normais de mercado.

**Principal Fator de Risco:** Índices de preços - IPCA

**Classificação de Risco**



**Patrimônio Líquido (R\$ mil)**

**Média dos últimos 12 meses:** 38.420

**Em 31/08/2017:** 33.981

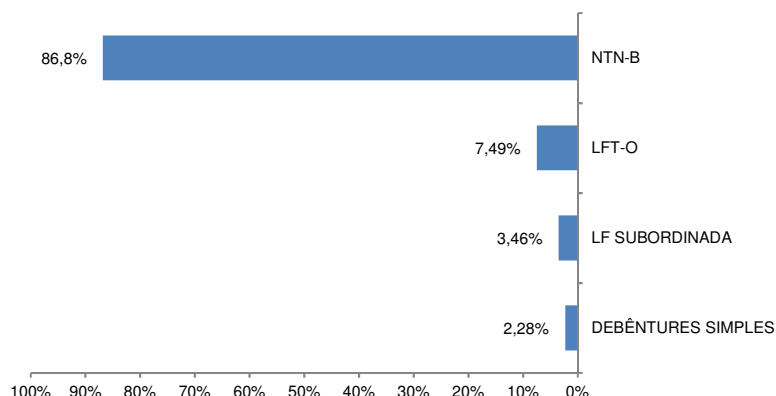
**Prestadores de Serviços**

**Administrador/ Custodiante/ Escriturador e Distribuidor de Cotas:** Banco do Estado do Rio Grande do Sul S.A.

**Gestor:** Banrisul S.A Corretora de Valores Mobiliários e Câmbio

**Auditor Externo:** KPMG Auditores Independentes

**Composição da Carteira por Segmento em 31/08/2017**

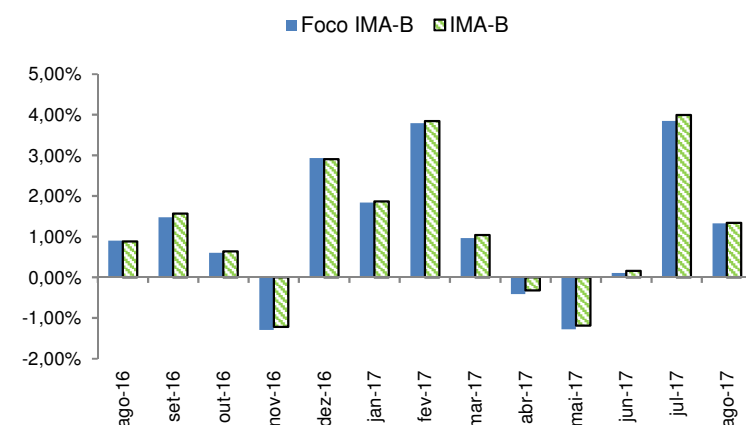


**Rentabilidade Mensal (%)**

	2014		2015		2016		2017	
	Fundo	IMA-B	Fundo	IMA-B	Fundo	IMA-B	Fundo	IMA-B
Jan	(2,11)	(2,55)	2,89	3,11	1,68	1,91	1,83	1,86
Fev	3,11	4,43	0,49	0,54	2,34	2,26	3,79	3,84
Mar	0,70	0,70	(0,37)	(0,28)	5,40	5,31	0,96	1,04
Abr	2,18	2,41	2,51	2,43	3,53	3,92	(0,41)	(0,32)
Mai	3,84	4,26	2,34	2,57	0,09	(0,09)	(1,28)	(1,18)
Jun	0,18	0,05	0,17	(0,26)	1,82	1,92	0,10	0,16
Jul	1,00	1,12	(0,77)	(0,72)	2,42	2,50	3,84	3,99
Ago	3,92	4,81	(3,14)	(3,11)	0,89	0,88	1,32	1,34
Set	(2,86)	(3,53)	(0,71)	(0,68)	1,47	1,57		
Out	1,29	2,08	2,33	2,57	0,60	0,64		
Nov	1,80	2,14	0,99	1,03	(1,29)	(1,22)		
Dez	(1,78)	(1,90)	1,44	1,52	2,93	2,90		
Acum	11,60	14,54	8,32	8,88	24,07	24,81	10,49	11,14
IMA-B	79,78		93,69		97,02		94,17	

\* Este indicador é mera referência econômica, e não parâmetro objetivo do Fundo.

**Desempenho Foco IMA-B x IMA-B (%)**



Fundos de Investimento não contam com a garantia do administrador do fundo, do gestor da carteira, de qualquer mecanismo de seguro ou, ainda, do Fundo Garantidor de Créditos – FGC. Leia o formulário de informações complementares, lâmina de informações essenciais e o regulamento antes de investir. Rentabilidade obtida no passado não representa garantia de rentabilidade futura. A rentabilidade divulgada não é líquida de impostos. A rentabilidade divulgada já é líquida da taxa de administração e outros encargos pertinentes ao fundo. Este documento tem caráter de divulgação, não se caracterizando como uma oferta de investimento e/ou desinvestimento. O investimento em fundos de investimento apresenta riscos para o investidor, ainda que o administrador mantenha sistema de gerenciamento de riscos. Não há garantia de completa eliminação da possibilidade de perdas para o fundo de investimento e para o investidor. A Lâmina de Informações Essenciais está disponível em [www.banrisul.com.br](http://www.banrisul.com.br) > Investimentos > Fundos de Investimento.

**Serviço de Atendimento ao Cotista - Unidade de Administração de Recursos de Terceiros**

Rua Siqueira Campos, 736, 5º andar CEP 90010-000 Porto Alegre – RS [fundos\\_investimento@banrisul.com.br](mailto:fundos_investimento@banrisul.com.br)  
 Telefone: (51) 3215.2300 Fax: (51) 3215.1707 [www.banrisul.com.br](http://www.banrisul.com.br) OUVIDORIA 08006442200 SAC 08006461515

### Características Gerais

**Classificação CVM:** Renda Fixa

**Tipo ANBIMA:** Renda Fixa Duração Livre Soberano

**Objetivo e Política de Investimento:** proporcionar aos seus cotistas a valorização de suas cotas por meio da aplicação dos recursos em carteira composta por títulos públicos de emissão do Tesouro Nacional, assumindo o compromisso de buscar o retorno do Índice de Mercado ANBIMA IRF-M.

**Público Alvo:** investidores em geral, sem restrição de categorias e/ou segmentos, clientes do Administrador.

**Início das Atividades:** 01/10/2012

**Taxa de administração:** 0,50% a.a.

**Horário de movimentação:** Das 9h às 17h30min.

**Onde aplicar:** Agências Banrisul ou [www.banrisul.com.br](http://www.banrisul.com.br)

**Investimento Mínimo:** R\$ 50 mil

**Movimentação Mínima:** R\$ 100,00

**Saldo Mínimo:** R\$ 100,00

**Regime de Cotas:** Cota de Fechamento

**Conversão de Cotas na Aplicação/Resgate:** D+0 / D+1

**Liquidação Financeira:** D+1

**Tratamento Tributário:** Fundo de Longo Prazo

Enquadrado ao artigo 7º, inciso I, b, da Resolução nº 3.922.

### Principais Indicadores

**VAR:** 1,9700% do patrimônio líquido, com 95% de confiança, para 21 dias úteis, em condições normais de mercado.

**Principal Fator de Risco:** Taxa de juros prefixada

### Classificação de Risco



### Patrimônio Líquido (R\$ mil)

Média dos últimos 12 meses: 148.107

Em 31/08/2017: 213.927

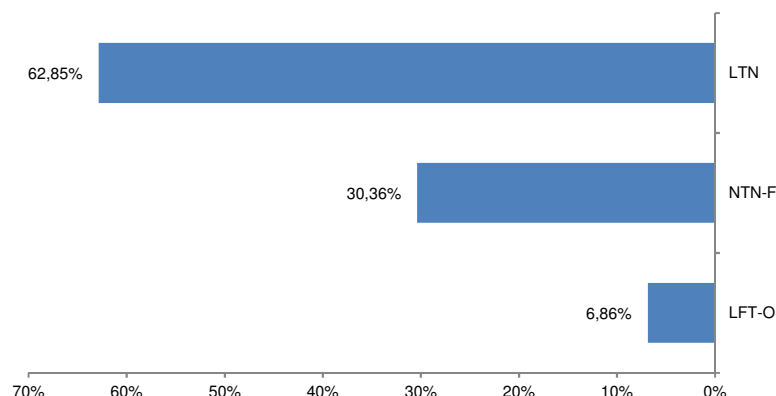
### Prestadores de Serviços

**Administrador/Custodiante/ Escriturador e Distribuidor de Cotas:** Banco do Estado do Rio Grande do Sul S.A.

**Gestor:** Banrisul S.A Corretora de Valores Mobiliários e Câmbio

**Auditor Externo:** KPMG Auditores Independentes

### Composição da Carteira por Segmento em 31/08/2017

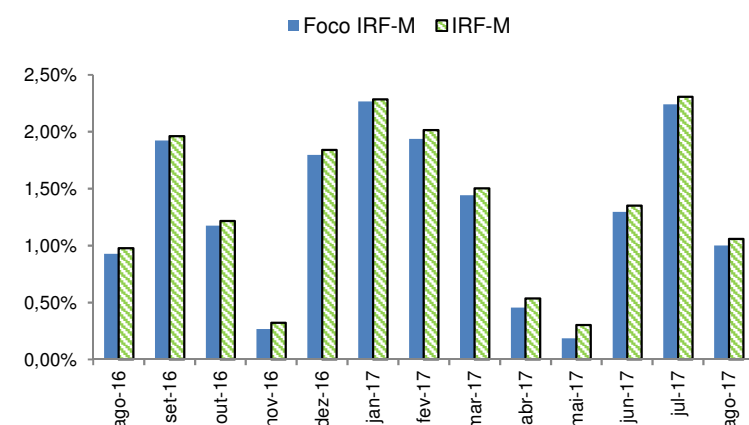


### Rentabilidade Mensal (%)

	2014		2015		2016		2017	
	Fundo	IRF-M	Fundo	IRF-M	Fundo	IRF-M	Fundo	IRF-M
Jan	(0,29)	(0,17)	1,75	1,78	2,67	2,79	2,26	2,28
Fev	2,13	2,17	0,20	0,28	1,60	1,53	1,93	2,01
Mar	0,58	0,62	(0,11)	(0,03)	3,42	3,42	1,43	1,50
Abr	1,20	1,27	1,05	1,09	3,30	3,46	0,45	0,53
Mai	1,81	1,83	1,63	1,62	0,24	0,26	0,18	0,30
Jun	0,86	0,91	0,16	0,32	2,01	2,13	1,29	1,35
Jul	1,06	1,13	1,21	1,23	1,29	1,32	2,24	2,30
Ago	1,43	1,59	(1,02)	(0,84)	0,92	0,97	0,99	1,05
Set	(0,66)	(0,73)	(1,19)	(0,93)	1,92	1,95		
Out	0,93	1,13	0,75	0,91	1,17	1,21		
Nov	1,12	1,15	0,84	0,92	0,26	0,32		
Dez	(0,18)	(0,05)	0,45	0,56	1,79	1,84		
Acum	10,44	11,40	5,86	7,12	22,63	23,37	11,31	11,91
%IRF-M.	91,58		82,30		96,83		94,96	

\* Este indicador é mera referência econômica, e não parâmetro objetivo do Fundo.

### Desempenho Foco IRF-M x IRF-M (%)



Fundos de Investimento não contam com a garantia do administrador do fundo, do gestor da carteira, de qualquer mecanismo de seguro ou, ainda, do Fundo Garantidor de Créditos – FGC. Leia o formulário de informações complementares, lâmina de informações essenciais e o regulamento antes de investir. Rentabilidade obtida no passado não representa garantia de rentabilidade futura. A rentabilidade divulgada não é líquida de impostos. A rentabilidade divulgada já é líquida da taxa de administração e outros encargos pertinentes ao fundo. Este documento tem caráter de divulgação, não se caracterizando como uma oferta de investimento e/ou desinvestimento. O investimento em fundos de investimento apresenta riscos para o investidor, ainda que o administrador mantenha sistema de gerenciamento de riscos. Não há garantia de completa eliminação da possibilidade de perdas para o fundo de investimento e para o investidor. A Lâmina de Informações Essenciais está disponível em [www.banrisul.com.br](http://www.banrisul.com.br) > Investimentos > Fundos de Investimento.

**Serviço de Atendimento ao Cotista - Unidade de Administração de Recursos de Terceiros**

Rua Siqueira Campos, 736, 5º andar CEP 90010-000 Porto Alegre – RS [fundos\\_investimento@banrisul.com.br](mailto:fundos_investimento@banrisul.com.br)  
 Telefone: (51) 3215.2300 Fax: (51) 3215.1707 [www.banrisul.com.br](http://www.banrisul.com.br) OUVIDORIA 08006442200 SAC 08006461515

### Características Gerais

**Classificação CVM:** Renda Fixa

**Tipo ANBIMA:** Renda Fixa Duração Média Soberano

**Objetivo e Política de Investimento:** Proporcionar aos seus cotistas a valorização dos recursos em carteira de títulos públicos federais, relacionados à variação da taxa de juros doméstica, assumindo o compromisso de buscar o retorno do índice de mercado IRF-M 1, com prazo médio da carteira de até 365 dias.

**Público Alvo:** Investidores em geral, sem restrição de categorias e/ou segmentos, clientes do Administrador.

**Início das Atividades:** 16/07/2013

**Taxa de administração:** 0,20% a.a.

**Horário de movimentação:** Das 9h às 17h30min.

**Onde aplicar:** Agências Banrisul ou [www.banrisul.com.br](http://www.banrisul.com.br)

**Investimento Mínimo:** R\$ 300 mil

**Movimentação Mínima:** R\$ 100,00

**Saldo Mínimo:** R\$ 50 mil

**Regime de Cotas:** Cota de Fechamento

**Conversão de Cotas na Aplicação/Resgate:** D+0 / D+1

**Liquidação Financeira:** D+1

**Tratamento Tributário:** Fundo de Curto Prazo

Enquadrado ao artigo 7º, inciso I, b, da Resolução nº 3.922.

### Principais Indicadores

**VAR:** 0,2109% do patrimônio líquido, com 95% de confiança, para 21 dias úteis, em condições normais de mercado.

**Principal Fator de Risco:** Taxa de juros prefixada

### Classificação de Risco



### Patrimônio Líquido (R\$ mil)

Média dos últimos 12 meses: 1.141.330

Em 31/08/2017: 1.437.580

### Prestadores de Serviços

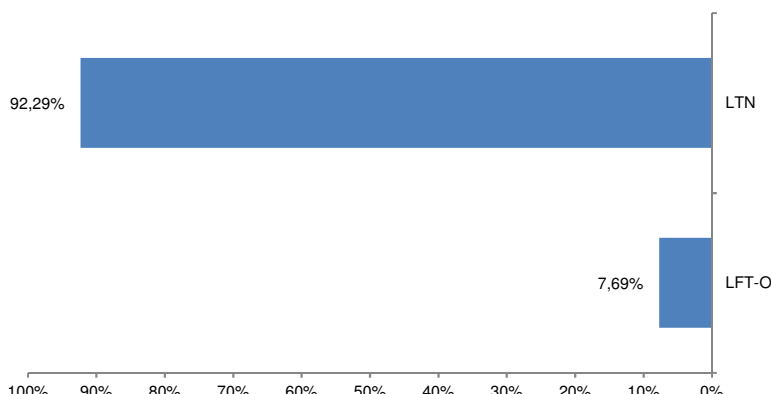
**Administrador/ Custodiante/ Escriturador e Distribuidor de Cotas:** Banco do Estado do Rio Grande do Sul S.A.

**Gestor:** Banrisul S.A Corretora de Valores Mobiliários e Câmbio

**Auditor Externo:** KPMG Auditores Independentes

Fundos de Investimento não contam com a garantia do administrador do fundo, do gestor da carteira, de qualquer mecanismo de seguro ou, ainda, do Fundo Garantidor de Créditos – FGC. Leia o formulário de informações complementares, lâmina de informações essenciais e o regulamento antes de investir. Rentabilidade obtida no passado não representa garantia de rentabilidade futura. A rentabilidade divulgada não é líquida de impostos. A rentabilidade divulgada já é líquida da taxa de administração e outros encargos pertinentes ao fundo. Este documento tem caráter de divulgação, não se caracterizando como uma oferta de investimento e/ou desinvestimento. O investimento em fundos de investimento apresenta riscos para o investidor, ainda que o administrador mantenha sistema de gerenciamento de riscos. Não há garantia de completa eliminação da possibilidade de perdas para o fundo de investimento e para o investidor. A Lâmina de Informações Essenciais está disponível em [www.banrisul.com.br](http://www.banrisul.com.br) > Investimentos > Fundos de Investimento.

### Composição da Carteira por Segmento em 31/08/2017

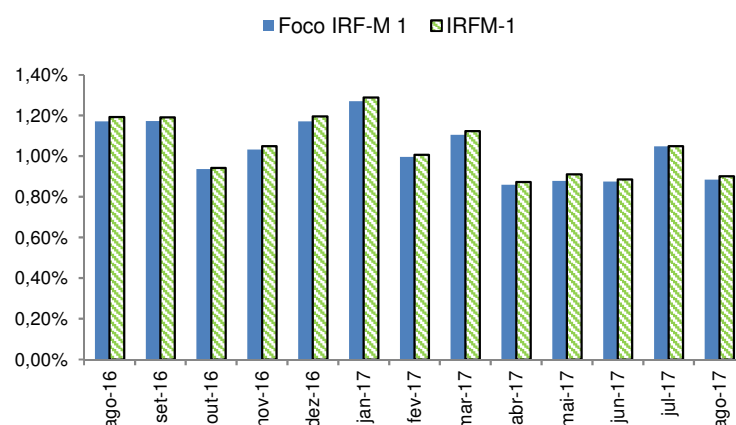


### Rentabilidade Mensal (%)

	2014		2015		2016		2017	
	Fundo	IRFM-1	Fundo	IRFM-1	Fundo	IRFM-1	Fundo	IRFM-1
Jan	0,35	0,39	1,05	1,06	1,61	1,64	1,26	1,28
Fev	1,04	1,06	0,72	0,74	1,07	1,08	0,99	1,00
Mar	0,76	0,78	0,90	0,93	1,24	1,25	1,10	1,12
Abr	0,87	0,88	0,81	0,83	1,05	1,06	0,85	0,87
Mai	0,93	0,94	0,93	0,95	1,04	1,06	0,87	0,91
Jun	0,85	0,86	0,89	0,93	1,05	1,08	0,87	0,88
Jul	0,92	0,94	1,26	1,28	1,02	1,03	1,04	1,04
Ago	0,82	0,84	0,99	1,02	1,17	1,19	0,88	0,90
Set	0,79	0,82	0,93	0,96	1,17	1,19		
Out	0,83	0,85	1,25	1,30	0,93	0,94		
Nov	0,77	0,79	1,04	1,06	1,03	1,04		
Dez	0,87	0,90	1,16	1,18	1,17	1,19		
Acum	10,29	10,57	12,66	13,01	14,46	14,71	8,19	8,32
%IRFM-1.	97,35		97,31		98,30		98,44	

\* Este indicador é mera referência econômica, e não parâmetro objetivo do Fundo.

### Desempenho Foco IRF-M 1 x IRFM-1 (%)



### Serviço de Atendimento ao Cotista - Unidade de Administração de Recursos de Terceiros

Rua Siqueira Campos, 736, 5º andar CEP 90010-000 Porto Alegre – RS [fundos\\_investimento@banrisul.com.br](mailto:fundos_investimento@banrisul.com.br)  
 Telefone: (51) 3215.2300 Fax: (51) 3215.1707 [www.banrisul.com.br](http://www.banrisul.com.br) OUVIDORIA 08006442200 SAC 08006461515

**Características Gerais**
**Classificação CVM:** Renda Fixa

**Tipo ANBIMA:** Renda Fixa Duração Livre Soberano

**Objetivo e Política de Investimento:** Proporcionar aos seus cotistas a valorização de suas cotas por meio da aplicação dos recursos em carteira composta exclusivamente por títulos públicos de emissão do Tesouro Nacional, assumindo o compromisso de buscar o retorno do Sub-índice IDKA 2A - Índice de Duração Constante ANBIMA segmento 2A (IDkA IPCA 2A).

**Público Alvo:** Investidores em geral, sem restrição de categorias de investidores e/ou segmentos, clientes do Administrador.

**Início das Atividades:** 15/09/2014

**Taxa de administração:** 0,20% a.a.

**Horário de movimentação:** Das 9h às 15h.

**Onde aplicar:** Agências Banrisul ou [www.banrisul.com.br](http://www.banrisul.com.br)
**Investimento Mínimo:** R\$ 50 mil

**Movimentação Mínima:** R\$ 100,00

**Saldo Mínimo:** R\$ 10 mil

**Regime de Cotas:** Cota de Fechamento

**Conversão de Cotas na Aplicação/Resgate:** D+0 / D+1

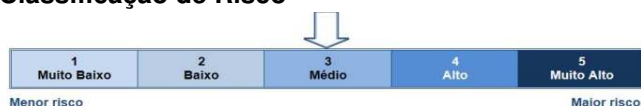
**Liquidação Financeira:** D+1

**Tratamento Tributário:** Fundo de Longo Prazo

Enquadrado ao artigo 7º, inciso I, b, da Resolução nº 3.922.

**Principais Indicadores**
**VAR:** 1,2478% do patrimônio líquido, com 95% de confiança, para 21 dias úteis, em condições normais de mercado.

**Principal Fator de Risco:** Índices de preços - IPCA

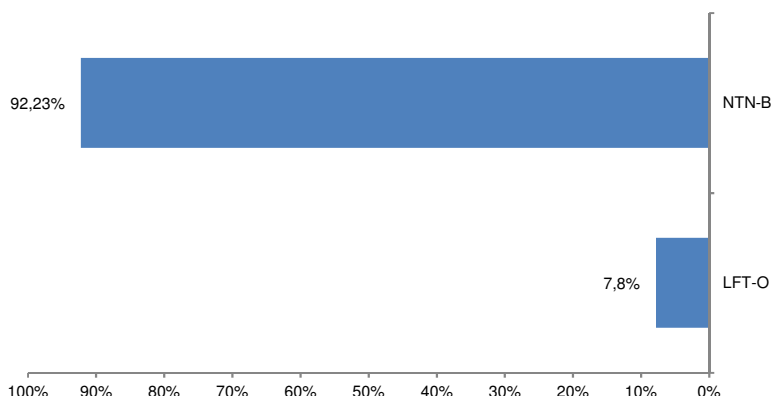
**Classificação de Risco**

**Patrimônio Líquido (R\$ mil)**
**Média dos últimos 12 meses:** 297.944

**Em 31/08/2017:** 306.027

**Prestadores de Serviços**
**Administrador/ Custodiante/ Escriturador e Distribuidor de Cotas:** Banco do Estado do Rio Grande do Sul S.A.

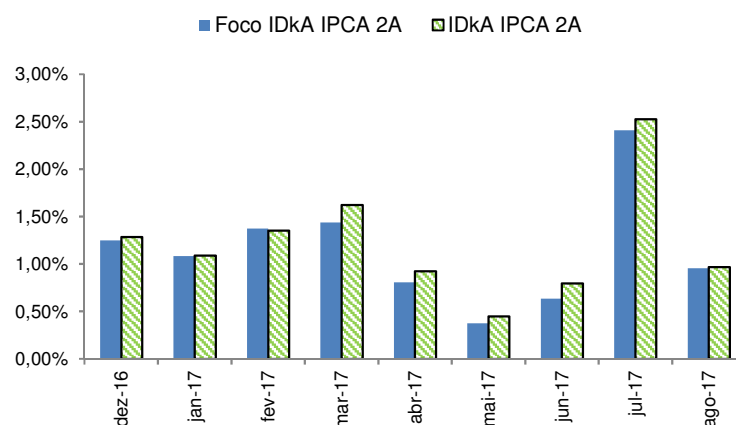
**Gestor:** Banrisul S.A Corretora de Valores Mobiliários e Câmbio

**Auditor Externo:** KPMG Auditores Independentes

**Composição da Carteira por Segmento em 31/08/2017**

**Rentabilidade Mensal (%)**

	2014		2015		2016		2017	
	Fundo	IDkA	Fundo	IDkA	Fundo	IDkA	Fundo	IDkA
Jan	-	-	2,02	1,96	3,01	3,75	1,08	1,08
Fev	-	-	1,12	1,17	1,44	1,19	1,37	1,35
Mar	-	-	0,87	1,13	0,64	0,15	1,43	1,62
Abr	-	-	0,23	0,36	1,66	1,65	0,80	0,92
Mai	-	-	1,85	2,28	0,81	0,62	0,37	0,44
Jun	-	-	0,77	0,84	0,83	0,93	0,63	0,79
Jul	-	-	1,72	1,86	1,06	0,90	2,40	2,52
Ago	-	-	(0,40)	(0,26)	1,19	1,28	0,95	0,96
Set	(0,09)	-	0,96	0,87	1,47	1,50		
Out	0,90	-	2,63	2,97	0,41	0,41		
Nov	1,05	-	0,35	0,19	0,52	0,57		
Dez	(0,10)	(0,09)	1,96	1,89	1,24	1,28		
Acum	1,77	1,80	15,02	16,38	15,30	15,21	9,41	10,12
%IDkA.	98,33		91,70		100,59		92,98	

\* Este indicador é mera referência econômica, e não parâmetro objetivo do Fundo.

**Desempenho Foco IDkA IPCA 2A x IDkA IPCA 2A (%)**


Fundos de Investimento não contam com a garantia do administrador do fundo, do gestor da carteira, de qualquer mecanismo de seguro ou, ainda, do Fundo Garantidor de Créditos – FGC. Leia o formulário de informações complementares, lâmina de informações essenciais e o regulamento antes de investir. Rentabilidade obtida no passado não representa garantia de rentabilidade futura. A rentabilidade divulgada não é líquida de impostos. A rentabilidade divulgada já é líquida da taxa de administração e outros encargos pertinentes ao fundo. Este documento tem caráter de divulgação, não se caracterizando como uma oferta de investimento e/ou desinvestimento. O investimento em fundos de investimento apresenta riscos para o investidor, ainda que o administrador mantenha sistema de gerenciamento de riscos. Não há garantia de completa eliminação da possibilidade de perdas para o fundo de investimento e para o investidor. A Lâmina de Informações Essenciais está disponível em [www.banrisul.com.br](http://www.banrisul.com.br) > Investimentos > Fundos de Investimento.

**Serviço de Atendimento ao Cotista - Unidade de Administração de Recursos de Terceiros**

 Rua Siqueira Campos, 736, 5º andar CEP 90010-000 Porto Alegre – RS [fundos\\_investimento@banrisul.com.br](mailto:fundos_investimento@banrisul.com.br)  
 Telefone: (51) 3215.2300 Fax: (51) 3215.1707 [www.banrisul.com.br](http://www.banrisul.com.br) OUVIDORIA 08006442200 SAC 08006461515



**Características Gerais**
**Classificação CVM:** Renda Fixa

**Tipo ANBIMA:** Renda Fixa Duração Baixa Soberano

**Objetivo e Política de Investimento:** Proporcionar aos seus cotistas a valorização dos recursos em carteira composta por títulos de emissão do Tesouro Nacional e operações compromissadas, lastreadas nestes títulos.

**Público Alvo:** Investidores em geral, sem restrição de categorias de investidores e/ou segmentos, clientes do Administrador, que pretendem retorno compatível com investimentos de renda fixa, dispostos a assumir os riscos e as estratégias de investimento do Fundo, em especial quanto à variação da taxa de juros.

**Início das Atividades:** 09/02/2015

**Taxa de administração:** 0,15% a.a.

**Horário de movimentação:** Das 9h às 15h.

**Onde aplicar:** Agências Banrisul ou [www.banrisul.com.br](http://www.banrisul.com.br)
**Investimento Mínimo:** R\$ 500 mil

**Movimentação Mínima:** R\$ 100,00

**Saldo Mínimo:** R\$ 500 mil

**Regime de Cotas:** Cota de Fechamento

**Conversão de Cotas na Aplicação/Resgate:** D+0 / D+0

**Liquidação Financeira:** D+0

**Tratamento Tributário:** Fundo de Longo Prazo

Enquadrado ao artigo 7º, inciso IV, a, da Resolução nº 3.922.

**Principais Indicadores**
**VAR:** 0,0086% do patrimônio líquido, com 95% de confiança, para 21 dias úteis, em condições normais de mercado.

**Principal Fator de Risco:** SELIC

**Classificação de Risco**

**Patrimônio Líquido (R\$ mil)**
**Média dos últimos 12 meses:** 458.771

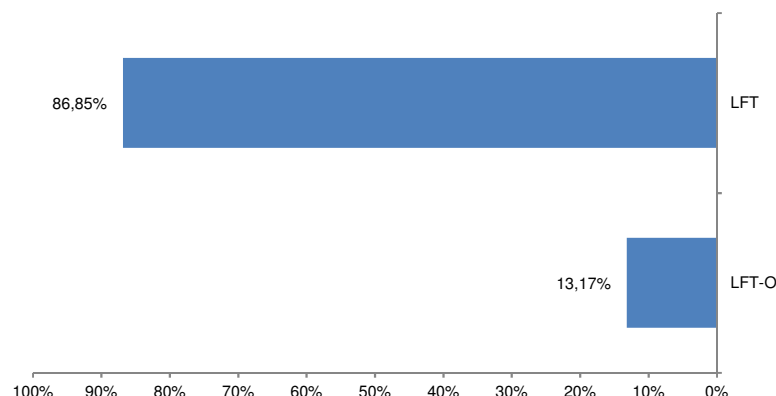
**Em 31/08/2017:** 542.390

**Prestadores de Serviços**
**Administrador/ Custodiante/ Escriturador e Distribuidor de Cotas:** Banco do Estado do Rio Grande do Sul S.A.

**Gestor:** Banrisul S.A Corretora de Valores Mobiliários e Câmbio

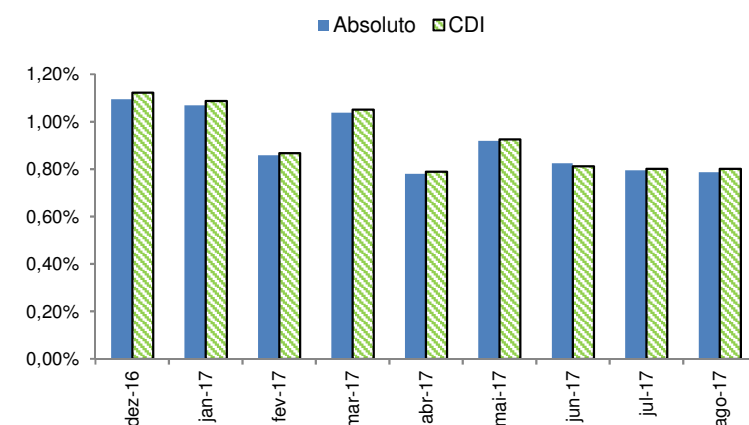
**Auditor Externo:** KPMG Auditores Independentes

Fundos de Investimento não contam com a garantia do administrador do fundo, do gestor da carteira, de qualquer mecanismo de seguro ou, ainda, do Fundo Garantidor de Créditos – FGC. Leia o formulário de informações complementares, lâmina de informações essenciais e o regulamento antes de investir. Rentabilidade obtida no passado não representa garantia de rentabilidade futura. A rentabilidade divulgada não é líquida de impostos. A rentabilidade divulgada já é líquida da taxa de administração e outros encargos pertinentes ao fundo. Este documento tem caráter de divulgação, não se caracterizando como uma oferta de investimento e/ou desinvestimento. O investimento em fundos de investimento apresenta riscos para o investidor, ainda que o administrador mantenha sistema de gerenciamento de riscos. Não há garantia de completa eliminação da possibilidade de perdas para o fundo de investimento e para o investidor. A Lâmina de Informações Essenciais está disponível em [www.banrisul.com.br](http://www.banrisul.com.br) > Investimentos > Fundos de Investimento.

**Composição da Carteira por Segmento em 31/08/2017**

**Rentabilidade Mensal (%)**

	2014		2015		2016		2017	
	Fundo	CDI*	Fundo	CDI*	Fundo	CDI*	Fundo	CDI*
Jan	-	-	-	-	1,04	1,05	1,06	1,08
Fev	-	-	0,53	0,81	0,97	1,00	0,85	0,86
Mar	-	-	1,02	1,03	1,12	1,16	1,03	1,05
Abr	-	-	0,92	0,94	1,03	1,05	0,77	0,78
Mai	-	-	0,96	0,98	1,08	1,10	0,91	0,92
Jun	-	-	1,04	1,06	1,14	1,16	0,82	0,81
Jul	-	-	1,16	1,17	1,09	1,10	0,79	0,80
Ago	-	-	1,09	1,10	1,19	1,21	0,78	0,80
Set	-	-	1,09	1,10	1,07	1,10	-	-
Out	-	-	1,09	1,10	1,03	1,04	-	-
Nov	-	-	1,04	1,05	1,02	1,03	-	-
Dez	-	-	1,14	1,16	1,09	1,12	-	-
Acum	-	-	10,45	11,92	13,71	14,00	7,28	7,35
%CDI.	-	-	87,67	87,67	97,93	97,93	99,05	99,05

\* Este indicador é mera referência econômica, e não parâmetro objetivo do Fundo.

**Desempenho Absoluto x CDI\* (%)**

**Serviço de Atendimento ao Cotista - Unidade de Administração de Recursos de Terceiros**

 Rua Siqueira Campos, 736, 5º andar CEP 90010-000 Porto Alegre – RS [fundos\\_investimento@banrisul.com.br](mailto:fundos_investimento@banrisul.com.br)  
 Telefone: (51) 3215.2300 Fax: (51) 3215.1707 [www.banrisul.com.br](http://www.banrisul.com.br) OUVIDORIA 08006442200 SAC 08006461515

#### Características Gerais

**Classificação CVM:** Fundo de Ações

**Tipo ANBIMA:** Ações Livres

**Objetivo e Política de Investimento:** Proporcionar aos cotistas rentabilidade superior ao IBrX, por meio de investimentos em companhias cujas ações encontram-se com seus preços subavaliados, e ao mesmo tempo demonstrem capacidade de gerar lucros futuros crescentes.

**Público Alvo:** Investidores em geral, incluindo os qualificados e os profissionais, sem restrição de categorias e/ou segmentos.

**Início das Atividades:** 04.07.1994

**Taxa de administração:** 2,5% a.a

**Horário de movimentação:** Das 9h às 17h30min.

**Onde aplicar:** Agências Banrisul ou [www.banrisul.com.br](http://www.banrisul.com.br)

**Investimento Mínimo:** R\$ 100,00

**Movimentação Mínima:** R\$ 100,00

**Saldo Mínimo:** R\$ 100,00

**Regime de Cotas:** Cota de Fechamento

**Conversão de Cotas na Aplicação/Resgate:** D+1

**Liquidação Financeira:** D+4

**Tratamento Tributário:** IR de 15% no resgate, IOF não há

Enquadrado ao artigo 8º, inciso III, da Resolução nº 3.922.

#### Principais Indicadores

**VAR:** 7,1928% do patrimônio líquido, com 95% de confiança, para 21 dias úteis, em condições normais de mercado.

**Principal Fator de Risco:** ITAU UNIBANCO HOLDING S.A. (ITUB4)

#### Classificação de Risco



#### Patrimônio Líquido (R\$ mil)

**Média dos últimos 12 meses:** 5.275

**Em 31/08/2017:** 5.326

#### Prestadores de Serviços

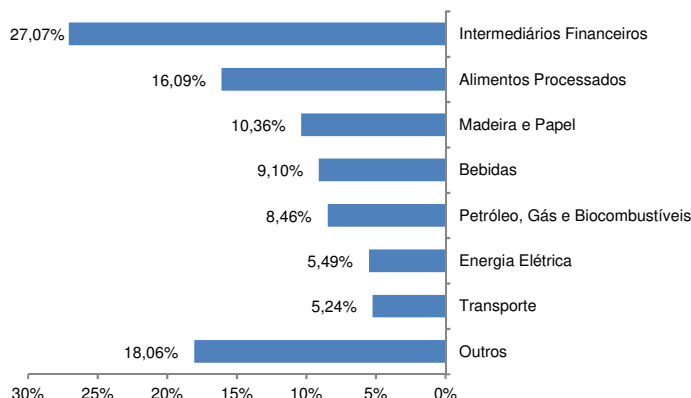
**Administrador/ Escriturador/Distribuidor:** Banco do Estado do Rio Grande do Sul S.A. (desde 15.06.2011).

**Gestor:** Banrisul S.A Corretora de Valores Mobiliários e Câmbio

**Custodiante:** Banco do Estado do Rio Grande do Sul S.A. (desde 15.08.2011).

**Auditor Externo:** KPMG Auditores Independentes

#### Composição da Carteira por Segmento em 31/08/2017



#### Rentabilidade Mensal (%)

	2014		2015		2016		2017	
	Fundo	IBrX	Fundo	IBrX	Fundo	IBrX	Fundo	IBrX
Jan	(7,09)	(8,14)	(7,60)	(5,87)	(5,00)	(6,25)	6,61	7,20
Fev	(1,08)	(0,31)	8,79	9,32	3,19	5,29	2,69	3,30
Mar	6,22	6,89	(2,90)	(0,50)	12,92	15,41	(3,81)	(2,35)
Abr	2,09	2,71	9,81	9,11	5,23	7,14	0,65	0,87
Mai	(2,53)	(1,11)	(2,04)	(5,47)	(7,65)	(9,40)	(3,85)	(3,65)
Jun	3,34	3,62	(1,25)	0,76	3,65	6,47	(1,45)	0,29
Jul	4,55	4,46	(3,15)	(3,44)	8,43	11,31	2,32	4,91
Ago	9,88	9,58	(6,60)	(8,25)	0,01	1,11	8,89	7,34
Set	(9,97)	(11,24)	0,35	(3,10)	(0,10)	0,60		
Out	0,14	0,94	1,74	1,35	11,14	10,75		
Nov	(1,68)	0,31	1,87	(1,65)	(4,56)	(5,00)		
Dez	(8,31)	(8,26)	(2,61)	(3,79)	(2,41)	(2,55)		
Acum	(6,27)	(2,78)	(5,00)	(12,40)	25,04	36,70	11,91	18,71
%IBrX	-	-	-	-	68,23		63,66	

#### Desempenho Performance x IBrX (%)



Fundos de Investimento não contam com a garantia do administrador do fundo, do gestor da carteira, de qualquer mecanismo de seguro ou, ainda, do Fundo Garantidor de Créditos – FGC. Leia o formulário de informações complementares, lâmina de informações essenciais e o regulamento antes de investir. Rentabilidade obtida no passado não representa garantia de rentabilidade futura. A rentabilidade divulgada não é líquida de impostos. A rentabilidade divulgada já é líquida da taxa de administração e outros encargos pertinentes ao fundo. **O fundo pode estar exposto a significativa concentração em ativos de renda variável de poucos emissores, apresentando os riscos daí decorrentes.** Este documento tem caráter de divulgação, não se caracterizando como uma oferta de investimento e/ou desinvestimento. O investimento em fundos de investimento apresenta riscos para o investidor, ainda que o administrador mantenha sistema de gerenciamento de riscos. Não há garantia de completa eliminação da possibilidade de perdas para o fundo de investimento e para o investidor. A Lâmina de Informações Essenciais está disponível em [www.banrisul.com.br](http://www.banrisul.com.br) > Investimentos > Fundos de Investimento.

**Serviço de Atendimento ao Cotista - Unidade de Administração de Recursos de Terceiros**

Rua Siqueira Campos, 736, 5º andar CEP 90010-000 Porto Alegre – RS [fundos\\_investimento@banrisul.com.br](mailto:fundos_investimento@banrisul.com.br)  
 Telefone: (51) 3215.2300 Fax: (51) 3215.1707 [www.banrisul.com.br](http://www.banrisul.com.br) OUVIDORIA 08006442200 SAC 08006461515

#### Características Gerais

**Classificação CVM:** Fundo de Ações

**Tipo ANBIMA:** Ações Setoriais

**Objetivo e Política de Investimento:** Proporcionar aos cotistas rentabilidade e liquidez, por meio de investimentos em ações que possuem relação direta ou indireta com o setor da economia considerado como de infraestrutura, tendo como meta de rentabilidade atingir desempenho superior ao apresentado pelo IBrX.

**Público Alvo:** Investidores em geral, incluindo os qualificados e os profissionais, sem restrição de categorias e/ou segmentos.

**Início das Atividades:** 05.10.1997

**Taxa de administração:** 2,5 % a.a

**Horário de movimentação:** Das 9h às 17h30min.

**Onde aplicar:** Agências Banrisul ou [www.banrisul.com.br](http://www.banrisul.com.br)

**Investimento Mínimo:** R\$ 100,00

**Movimentação Mínima:** R\$ 100,00

**Saldo Mínimo:** R\$ 100,00

**Regime de Cotas:** Cota de Fechamento

**Conversão de Cotas na Aplicação/Resgate:** D+1

**Liquidação Financeira:** D+4

**Tratamento Tributário:** IR de 15% no resgate, IOF não há Enquadrado ao artigo 8º, inciso III, da Resolução nº 3.922.

#### Principais Indicadores

**VAR:** 6,8445% do patrimônio líquido, com 95% de confiança, para 21 dias úteis, em condições normais de mercado.

**Principal Fator de Risco:** PRUMO LOGÍSTICA S.A. (PRML3)

#### Classificação de Risco



#### Patrimônio Líquido (R\$ mil)

**Média dos últimos 12 meses:** 8.159

**Em 31/08/2017:** 8.606

#### Prestadores de Serviços

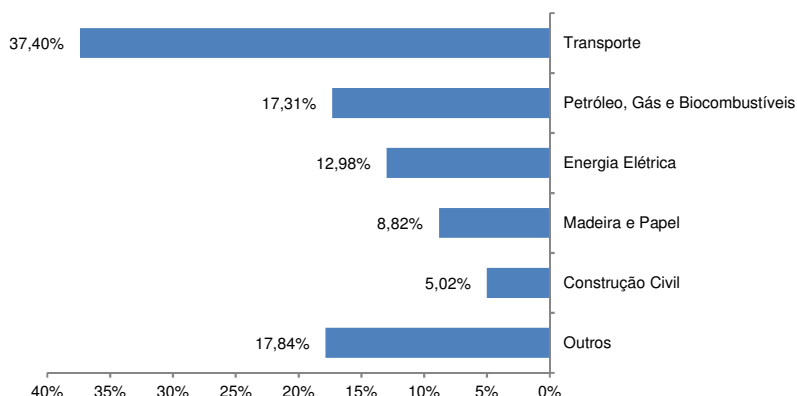
**Administrador/ Escriturador/Distribuidor:** Banco do Estado do Rio Grande do Sul S.A. (desde 15.06.2011).

**Gestor:** Banrisul S.A Corretora de Valores Mobiliários e Câmbio

**Custodiante:** Banco do Estado do Rio Grande do Sul S.A. (desde 15.08.2011).

**Auditor Externo:** KPMG Auditores Independentes

#### Composição da Carteira por Segmento em 31/08/2017



#### Rentabilidade Mensal (%)

	2014		2015		2016		2017	
	Fundo	IBrX	Fundo	IBrX	Fundo	IBrX	Fundo	IBrX
Jan	(6,20)	(8,14)	(7,03)	(5,87)	(7,25)	(6,25)	4,26	7,20
Fev	(5,53)	(0,31)	7,72	9,32	4,45	5,29	3,65	3,30
Mar	1,17	6,89	1,29	(0,50)	8,17	15,41	(2,40)	(2,35)
Abr	0,33	2,71	12,24	9,11	11,52	7,14	(1,88)	0,87
Mai	(3,77)	(1,11)	(2,10)	(5,47)	(9,16)	(9,40)	(1,59)	(3,65)
Jun	1,41	3,62	3,33	0,76	2,79	6,47	3,17	0,29
Jul	0,39	4,46	(5,40)	(3,44)	8,34	11,31	6,22	4,91
Ago	7,50	9,58	(6,91)	(8,25)	(0,78)	1,11	4,30	7,34
Set	(10,38)	(11,24)	(0,32)	(3,10)	0,25	0,60		
Out	(3,98)	0,94	4,60	1,35	7,81	10,75		
Nov	(4,17)	0,31	(0,17)	(1,65)	(3,34)	(5,00)		
Dez	(5,69)	(8,26)	(3,63)	(3,79)	(0,93)	(2,55)		
Acum	(26,32)	(2,78)	1,72	(12,40)	21,41	36,70	16,39	18,71
%IBrX	-	-	-	-	58,34		87,60	

#### Desempenho Infra x IBrX (%)



Fundos de Investimento não contam com a garantia do administrador do fundo, do gestor da carteira, de qualquer mecanismo de seguro ou, ainda, do Fundo Garantidor de Créditos – FGC. Leia o formulário de informações complementares, lâmina de informações essenciais e o regulamento antes de investir. Rentabilidade obtida no passado não representa garantia de rentabilidade futura. A rentabilidade divulgada não é líquida de impostos. A rentabilidade divulgada já é líquida da taxa de administração e outros encargos pertinentes ao fundo. **O fundo pode estar exposto a significativa concentração em ativos de renda variável de poucos emissores, apresentando os riscos daí decorrentes.** Este documento tem caráter de divulgação, não se caracterizando como uma oferta de investimento e/ou desinvestimento. O investimento em fundos de investimento apresenta riscos para o investidor, ainda que o administrador mantenha sistema de gerenciamento de riscos. Não há garantia de completa eliminação da possibilidade de perdas para o fundo de investimento e para o investidor. A Lâmina de Informações Essenciais está disponível em [www.banrisul.com.br](http://www.banrisul.com.br) > Investimentos > Fundos de Investimento.

**Serviço de Atendimento ao Cotista - Unidade de Administração de Recursos de Terceiros**

Rua Siqueira Campos, 736, 5º andar CEP 90010-000 Porto Alegre – RS [fundos\\_investimento@banrisul.com.br](mailto:fundos_investimento@banrisul.com.br)  
 Telefone: (51) 3215.2300 Fax: (51) 3215.1707 [www.banrisul.com.br](http://www.banrisul.com.br) OUVIDORIA 08006442200 SAC 08006461515

#### Características Gerais

**Classificação CVM:** Fundo de Ações

**Tipo ANBIMA:** Ações Índice Ativo

**Objetivo e Política de Investimento:** Proporcionar aos cotistas rentabilidade e liquidez, por meio de investimentos negociados em Bolsa de Valores, visando refletir o desempenho de ações que compõem a carteira teórica do Índice da Bolsa de Valores de São Paulo.

**Público Alvo:** Investidores em geral, incluindo os qualificados e os profissionais, sem restrição de categorias e/ou segmentos.

**Início das Atividades:** 01.10.1997

**Taxa de administração:** 0,85 % a.a desde 26.08.2013

**Horário de movimentação:** Das 9h às 17h30min.

**Onde aplicar:** Agências Banrisul ou [www.banrisul.com.br](http://www.banrisul.com.br)

**Investimento Mínimo:** R\$ 100,00

**Movimentação Mínima:** R\$ 100,00

**Saldo Mínimo:** R\$ 100,00

**Regime de Cotas:** Cota de Fechamento

**Conversão de Cotas na Aplicação/Resgate:** D+1

**Liquidação Financeira:** D+4

**Tratamento Tributário:** IR de 15% no resgate, IOF não há

Enquadrado ao artigo 8º, inciso III, da Resolução nº 3.922.

#### Principais Indicadores

**VAR:** 7,1917% do patrimônio líquido, com 95% de confiança, para 21 dias úteis, em condições normais de mercado.

**Principal Fator de Risco:** ITAU UNIBANCO HOLDING S.A. (ITUB4)

#### Classificação de Risco



#### Patrimônio Líquido (R\$ mil)

**Média dos últimos 12 meses:** 12.764

**Em 31/08/2017:** 9.234

#### Prestadores de Serviços

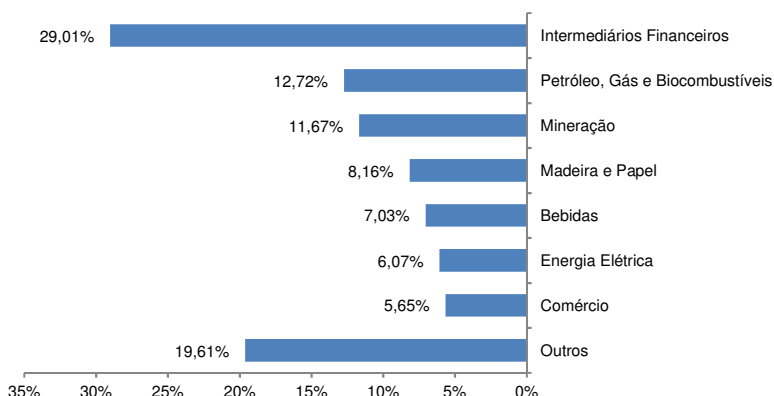
**Administrador/ Escriturador/Distribuidor:** Banco do Estado do Rio Grande do Sul S.A. (desde 15.06.2011).

**Gestor:** Banrisul S.A Corretora de Valores Mobiliários e Câmbio

**Custodiante:** Banco do Estado do Rio Grande do Sul S.A. (desde 15.08.2011).

**Auditor Externo:** KPMG Auditores Independentes

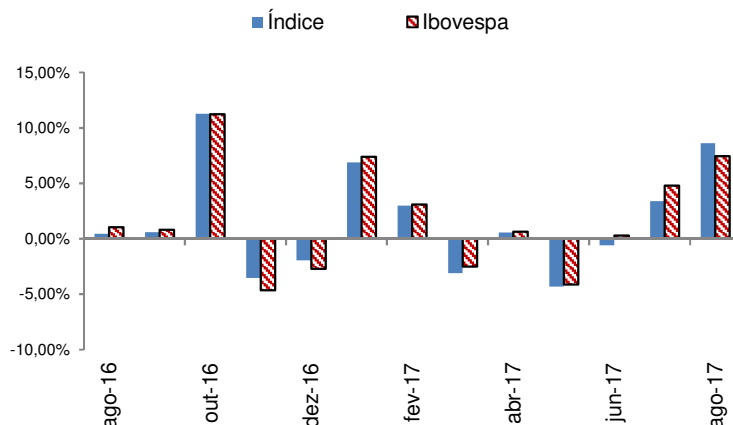
#### Composição da Carteira por Segmento em 31/08/2017



#### Rentabilidade Mensal (%)

	2014		2015		2016		2017	
	Fundo	Ibov.	Fundo	Ibov.	Fundo	Ibov.	Fundo	Ibov.
Jan	(7,79)	(7,51)	(6,99)	(6,19)	(5,60)	(6,79)	6,85	7,37
Fev	(1,54)	(1,14)	10,40	9,96	4,89	5,91	2,96	3,08
Mar	6,84	7,04	(1,09)	(0,83)	17,44	16,97	(3,11)	(2,51)
Abr	2,32	2,40	9,91	9,92	8,00	7,70	0,54	0,64
Mai	(1,42)	(0,74)	(6,71)	(6,16)	(9,66)	(10,08)	(4,32)	(4,11)
Jun	3,55	3,76	0,19	0,60	4,77	6,30	(0,61)	0,29
Jul	5,38	5,00	(3,00)	(4,17)	10,44	11,22	3,36	4,80
Ago	10,35	9,77	(8,05)	(8,33)	0,42	1,03	8,61	7,45
Set	(12,71)	(11,70)	(2,65)	(3,35)	0,57	0,80		
Out	1,22	0,94	1,40	1,79	11,25	11,23		
Nov	(0,28)	0,17	(1,23)	(1,63)	(3,53)	(4,64)		
Dez	(8,71)	(8,61)	(4,46)	(3,92)	(1,96)	(2,71)		
Acum	(5,22)	(2,91)	(13,33)	(13,31)	39,54	38,93	14,42	17,61
%Ibov.	-	-	-	-	101,57	81,89		

#### Desempenho Índice x Ibovespa (%)



Fundos de Investimento não contam com a garantia do administrador do fundo, do gestor da carteira, de qualquer mecanismo de seguro ou, ainda, do Fundo Garantidor de Créditos – FGC. Leia o formulário de informações complementares, lâmina de informações essenciais e o regulamento antes de investir. Rentabilidade obtida no passado não representa garantia de rentabilidade futura. A rentabilidade divulgada não é líquida de impostos. A rentabilidade divulgada já é líquida da taxa de administração e outros encargos pertinentes ao fundo. **O fundo pode estar exposto a significativa concentração em ativos de renda variável de poucos emissores, apresentando os riscos daí decorrentes.** Este documento tem caráter de divulgação, não se caracterizando como uma oferta de investimento e/ou desinvestimento. O investimento em fundos de investimento apresenta riscos para o investidor, ainda que o administrador mantenha sistema de gerenciamento de riscos. Não há garantia de completa eliminação da possibilidade de perdas para o fundo de investimento e para o investidor. A Lâmina de Informações Essenciais está disponível em [www.banrisul.com.br](http://www.banrisul.com.br) > Investimentos > Fundos de Investimento.

**Serviço de Atendimento ao Cotista - Unidade de Administração de Recursos de Terceiros**

Rua Siqueira Campos, 736, 5º andar CEP 90010-000 Porto Alegre – RS [fundos\\_investimento@banrisul.com.br](mailto:fundos_investimento@banrisul.com.br)  
 Telefone: (51) 3215.2300 Fax: (51) 3215.1707 [www.banrisul.com.br](http://www.banrisul.com.br) OUVIDORIA 08006442200 SAC 08006461515

## Características Gerais

**Classificação CVM:** Fundo de Ações

**Tipo ANBIMA:** Ações Small Caps

**Objetivo e Política de Investimento:** Proporcionar aos cotistas a rentabilidade de suas cotas por meio da aplicação de seus recursos em carteira diversificada de ações de empresas com relativamente baixa e média capitalização de mercado, cujas ações se encontram com os preços subavaliados e, ao mesmo tempo, demonstram capacidade de gerar lucros futuros crescentes, selecionadas com base em análise técnica e fundamentalista efetuada pelo Administrador.

**Público Alvo:** Investidores, incluindo os qualificados e os profissionais.

**Início das Atividades:** 27.10.1971

**Taxa de administração:** 5,0% a.a

**Horário de movimentação:** Das 9h às 17h30min.

**Onde aplicar:** Agências Banrisul ou [www.banrisul.com.br](http://www.banrisul.com.br)

**Investimento Mínimo:** R\$ 100,00

**Movimentação Mínima:** R\$ 100,00

**Saldo Mínimo:** R\$ 100,00

**Regime de Cotas:** Cota de Fechamento

**Conversão de Cotas na Aplicação/Resgate:** D+1

**Liquidação Financeira:** D+4

**Tratamento Tributário:** IR de 15% no resgate, IOF não há

Enquadrado ao artigo 8º, inciso III, da Resolução nº 3.922.

## Principais Indicadores

**VAR:** 7,1893% do patrimônio líquido, com 95% de confiança, para 21 dias úteis, em condições normais de mercado.

**Principal Fator de Risco:** EXCELSIOR ALIMENTOS S.A. (BAUH4)

## Classificação de Risco



## Patrimônio Líquido (R\$ mil)

**Média dos últimos 12 meses:** 26.147

**Em 31/08/2017:** 35.621

## Prestadores de Serviços

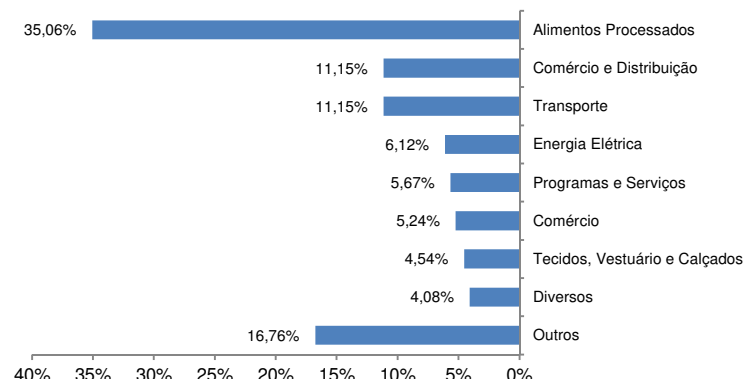
**Administrador/ Escriturador/ Distribuidor:** Banco do Estado do Rio Grande do Sul S.A. (desde 15.06.2011).

**Gestor:** Banrisul S.A Corretora de Valores Mobiliários e Câmbio

**Custodiante:** Banco do Estado do Rio Grande do Sul S.A. (desde 15.08.2011).

**Auditor Externo:** KPMG Auditores Independentes

## Composição da Carteira por Segmento em 31/08/2017

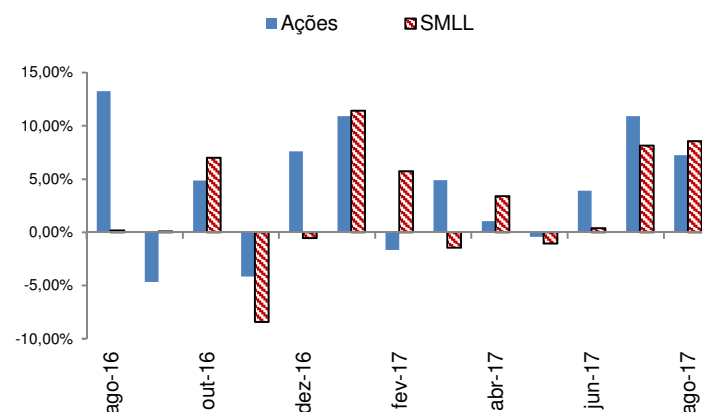


## Rentabilidade Mensal (%)

	2014		2015		2016		2017	
	Fundo	SMLL	Fundo	SMLL	Fundo	SMLL	Fundo	SMLL
Jan	(7,22)	(8,47)	(3,13)	(12,05)	(1,74)	(8,53)	10,92	11,42
Fev	(4,40)	(1,00)	(5,01)	5,64	3,02	4,66	(1,66)	5,73
Mar	(0,36)	4,30	(0,68)	0,89	(6,14)	11,38	4,91	(1,45)
Abr	8,50	(0,97)	0,84	3,04	5,09	5,55	1,04	3,40
Mai	3,91	1,06	0,12	(2,38)	1,66	(4,21)	(0,42)	(1,04)
Jun	2,25	2,74	(1,78)	(1,17)	4,32	9,12	3,90	0,37
Jul	(1,92)	(3,38)	(6,10)	(3,75)	6,03	14,60	10,91	8,14
Ago	1,79	7,56	(10,86)	(9,12)	13,26	0,17	7,23	8,57
Set	(5,76)	(9,37)	3,89	(2,70)	(4,66)	0,08		
Out	(7,61)	(1,58)	(6,12)	5,45	4,85	7,01		
Nov	(1,86)	(0,50)	6,64	(1,98)	(4,16)	(8,43)		
Dez	(3,95)	(7,33)	7,77	(5,27)	7,59	(0,53)		
Acum	(16,54)	(16,95)	(14,98)	(22,35)	31,09	31,75	42,27	40,01
%SMLL	-	-	-	-	97,92		105,65	

\* Este indicador é mera referência econômica, e não parâmetro objetivo do Fundo.

## Desempenho Ações x SMLL (%)



Fundos de Investimento não contam com a garantia do administrador do fundo, do gestor da carteira, de qualquer mecanismo de seguro ou, ainda, do Fundo Garantidor de Créditos – FGC. Leia o formulário de informações complementares, lâmina de informações essenciais e o regulamento antes de investir. Rentabilidade obtida no passado não representa garantia de rentabilidade futura. A rentabilidade divulgada não é líquida de impostos. A rentabilidade divulgada já é líquida da taxa de administração e outros encargos pertinentes ao fundo. **O fundo pode estar exposto a significativa concentração em ativos de renda variável de poucos emissores, apresentando os riscos daí decorrentes.** Este documento tem caráter de divulgação, não se caracterizando como uma oferta de investimento e/ou desinvestimento. O investimento em fundos de investimento apresenta riscos para o investidor, ainda que o administrador mantenha sistema de gerenciamento de riscos. Não há garantia de completa eliminação da possibilidade de perdas para o fundo de investimento e para o investidor. A Lâmina de Informações Essenciais está disponível em [www.banrisul.com.br](http://www.banrisul.com.br) > Investimentos > Fundos de Investimento.

**Serviço de Atendimento ao Cotista - Unidade de Administração de Recursos de Terceiros**

Rua Siqueira Campos, 736, 5º andar CEP 90010-000 Porto Alegre – RS [fundos\\_investimento@banrisul.com.br](mailto:fundos_investimento@banrisul.com.br)

Telefone: (51) 3215.2300 Fax: (51) 3215.1707 [www.banrisul.com.br](http://www.banrisul.com.br) OUVIDORIA 08006442200 SAC 08006461515

**Características Gerais**

**Classificação CVM:** Fundo de Ações

**Tipo ANBIMA:** Ações Dividendos

**Objetivo e Política de Investimento:** Proporcionar rentabilidade de médio e longo prazo aos cotistas, aplicando seus recursos, preferencialmente, em ações de empresas que possuam histórico de elevada distribuição de dividendos, juros sobre capital próprio e outros direitos. Tem como parâmetro de rentabilidade o IDIV – Índice Dividendos.

**Público Alvo:** Investidores, incluindo os qualificados e os profissionais

**Início das Atividades:** 29.08.2008

**Taxa de administração:** 1,5 % a.a

**Horário de movimentação:** Das 9h às 17h30min.

**Onde aplicar:** Agências Banrisul ou [www.banrisul.com.br](http://www.banrisul.com.br)

**Investimento Mínimo:** R\$ 100,00

**Movimentação Mínima:** R\$ 100,00

**Saldo Mínimo:** R\$ 100,00

**Regime de Cotas:** Cota de Fechamento

**Conversão de Cotas na Aplicação/Resgate:** D+1

**Liquidação Financeira:** D+4

**Tratamento Tributário:** IR de 15% no resgate, IOF não há

Enquadrado ao artigo 8º, inciso III, da Resolução nº 3.922.

**Principais Indicadores**

**VAR:** 8,7989% do patrimônio líquido, com 95% de confiança, para 21 dias úteis, em condições normais de mercado.

**Principal Fator de Risco:** BCO BRASIL S.A. (BBAS3)

**Classificação de Risco**



**Patrimônio Líquido (R\$ mil)**

**Média dos últimos 12 meses:** 4.652

**Em 31/08/2017:** 4.870

**Prestadores de Serviços**

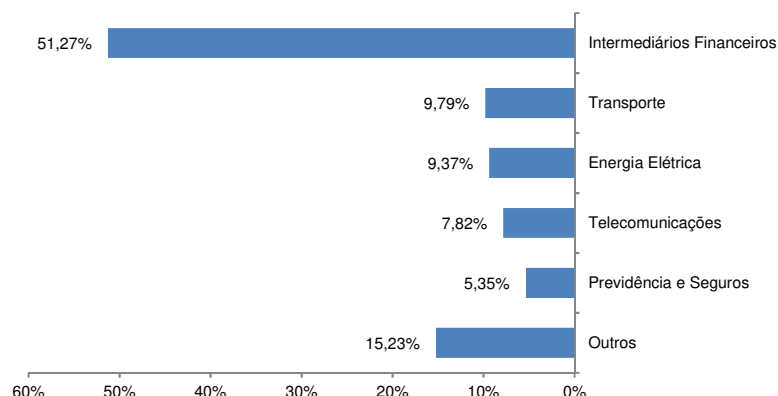
**Administrador/ Escriturador/Distribuidor:** Banco do Estado do Rio Grande do Sul S.A.

**Gestor:** Banrisul S.A Corretora de Valores Mobiliários e Câmbio

**Custodiante:** Banco do Estado do Rio Grande do Sul S.A.

**Auditor Externo:** KPMG Auditores Independentes

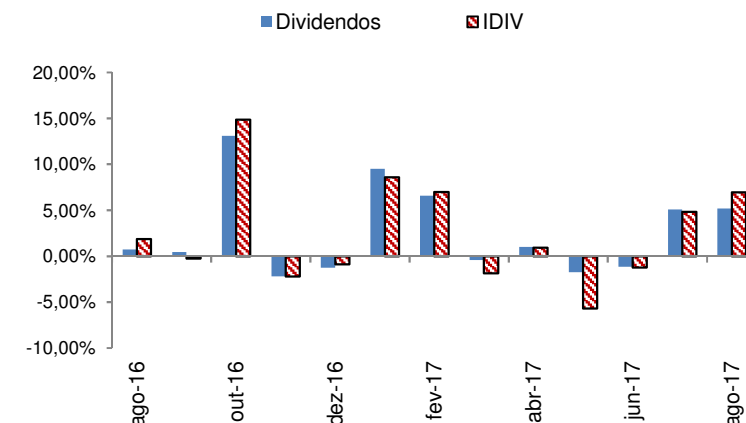
**Composição da Carteira por Segmento em 31/08/2017**



**Rentabilidade Mensal (%)**

	2014		2015		2016		2017	
	Fundo	IDIV	Fundo	IDIV	Fundo	IDIV	Fundo	IDIV
Jan	(7,08)	(7,25)	(6,73)	(11,17)	(6,30)	(9,53)	9,47	8,58
Fev	(1,05)	(2,21)	8,74	10,16	6,17	8,13	6,57	6,99
Mar	6,25	7,12	(4,21)	(4,13)	20,35	20,59	(0,43)	(1,85)
Abr	3,14	2,20	7,60	11,84	12,75	12,39	0,98	0,91
Mai	(2,01)	(2,86)	(5,74)	(6,96)	(12,98)	(11,84)	(1,76)	(5,69)
Jun	6,06	4,56	(1,02)	(2,49)	6,61	7,68	(1,16)	(1,21)
Jul	7,39	5,94	(2,07)	(3,46)	11,36	12,71	5,05	4,82
Ago	7,14	7,83	(9,46)	(11,07)	0,70	1,87	5,18	6,95
Set	(14,24)	(12,94)	(3,47)	(6,18)	0,43	(0,27)		
Out	(3,30)	(5,62)	3,53	6,45	13,09	14,86		
Nov	(2,60)	(2,82)	(6,59)	(7,59)	(2,22)	(2,20)		
Dez	(8,42)	(10,88)	(4,09)	(3,75)	(1,28)	(0,88)		
Acum	(10,88)	(18,03)	(22,60)	(27,44)	54,00	60,49	25,87	20,18
%IDIV	-	-	-	-	89,27		128,20	

**Desempenho Dividendos x IDIV (%)**



Fundos de Investimento não contam com a garantia do administrador do fundo, do gestor da carteira, de qualquer mecanismo de seguro ou, ainda, do Fundo Garantidor de Créditos – FGC. Leia o formulário de informações complementares, lâmina de informações essenciais e o regulamento antes de investir. Rentabilidade obtida no passado não representa garantia de rentabilidade futura. A rentabilidade divulgada não é líquida de impostos. A rentabilidade divulgada já é líquida da taxa de administração e outros encargos pertinentes ao fundo. **O fundo pode estar exposto a significativa concentração em ativos de renda variável de poucos emissores, apresentando os riscos daí decorrentes.** Este documento tem caráter de divulgação, não se caracterizando como uma oferta de investimento e/ou desinvestimento. O investimento em fundos de investimento apresenta riscos para o investidor, ainda que o administrador mantenha sistema de gerenciamento de riscos. Não há garantia de completa eliminação da possibilidade de perdas para o fundo de investimento e para o investidor. A Lâmina de Informações Essenciais está disponível em [www.banrisul.com.br](http://www.banrisul.com.br) > Investimentos > Fundos de Investimento.

**Serviço de Atendimento ao Cotista - Unidade de Administração de Recursos de Terceiros**

Rua Siqueira Campos, 736, 5º andar CEP 90010-000 Porto Alegre – RS [fundos\\_investimento@banrisul.com.br](mailto:fundos_investimento@banrisul.com.br)  
 Telefone: (51) 3215.2300 Fax: (51) 3215.1707 [www.banrisul.com.br](http://www.banrisul.com.br) OUVIDORIA 08006442200 SAC 08006461515


**RENTABILIDADE DOS FUNDOS DE INVESTIMENTO - RPPS**

FUNDOS DE INVESTIMENTO	Mês		Acumulado (%)			PL Médio 12 Meses		Taxa de Adm. (% a.a.)	Movimentações (R\$)			Grau de Risco	Observações
	ago/17	Ano	12 m	24 m	36 m	(R\$ Mil)	Início das Atividades		Aplicação Inicial	Apl. Adicional / Resgate Mínimo	Saldo Mínimo		
<b>RENDA FIXA</b>													
Banrisul Soberano FI RF Simples LP	0,75	7,05	11,52	26,57	41,47	165.771	30/11/2009	0,50	10.000,00	100,00	5.000,00	-	b,c,e,h,o,s
Banrisul Absoluto FI RF	0,78	7,28	11,89	27,43	-	460.337	09/02/2015	0,15	500.000,00	100,00	500.000,00	-	b,c,g,i,o,r
Banrisul Foco IRF-M FI RF LP	0,99	11,31	17,15	37,67	46,25	148.016	01/10/2012	0,50	50.000,00	100,00	100,00	■	b,c,g,i,o,s
Banrisul Foco IRF-M 1 FI RF	0,88	8,19	12,92	29,37	44,15	1.142.251	16/07/2013	0,20	300.000,00	100,00	50.000,00	■	b,c,g,i,o,s
Banrisul Foco IMA B FI RF LP	1,32	10,49	14,61	42,71	46,10	37.920	01/10/2012	0,50	50.000,00	100,00	100,00	■	b,c,g,n,o,s
Banrisul Foco IDKa IPCA 2A FI RF	0,95	9,41	13,46	33,76	-	299.189	15/09/2014	0,20	50.000,00	100,00	10.000,00	■	b,c,g,i,o,r
Banrisul Mix FIC FI RF LP	0,74	7,02	11,64	26,87	42,22	70.726	03/09/2007	0,50	50.000,00	100,00	1.000,00	■	b,c,e,h,o,s
Banrisul Prev. Municipal FI RF LP	1,04	10,34	14,99	36,53	46,28	149.831	03/09/2007	0,20	100,00	100,00	100,00	■	b,c,e,h,p,s
Banrisul Prev. Municipal II FI RF LP	1,03	10,63	15,16	36,74	46,38	170.323	29/08/2008	0,20	100,00	100,00	100,00	■	b,c,e,h,p,s
Banrisul Prev. Municipal III FI RF LP	1,24	10,75	14,80	42,49	47,44	343.820	30/11/2009	0,35	100,00	100,00	100,00	■	b,c,e,h,p,s
Banrisul Prev. Municipal IV FI RF LP	1,33	10,93	15,10	43,48	47,32	50.601	03/04/2012	0,35	100,00	100,00	100,00	■	b,c,e,h,p,s
Banrisul Patrimonial FI RF LP	1,05	10,03	15,05	37,04	45,43	248.318	25/07/2002	0,20	100,00	100,00	100,00	■	b,c,e,h,p,s
<b>AÇÕES</b>													
Banrisul Índice FI Ações	8,61	14,42	21,09	48,72	11,30	12.545	01/10/1997	0,85	100,00	100,00	100,00	■	b,d,f,l,m,o,s
Banrisul Dividendos FI Ações	5,18	25,87	38,00	73,54	10,96	4.632	29/08/2008	1,50	100,00	100,00	100,00	■	b,d,f,l,o,s
Banrisul Infra FI Ações	4,30	16,39	20,47	41,73	11,80	8.119	05/10/1997	2,50	100,00	100,00	100,00	■	b,d,f,l,o,s
Banrisul Performance FI Ações	8,89	11,91	15,72	41,75	8,02	5.241	04/07/1994	2,50	100,00	100,00	100,00	■	b,d,f,l,o,s
Banrisul FI em Ações	7,23	42,27	46,65	109,10	30,11	26.182	27/10/1971	5,00	100,00	100,00	100,00	■	b,d,f,l,o,s
<b>INDICADORES ECONÔMICOS</b>													
CDI	0,80	7,35	12,06	27,90	43,68	Leia o Regulamento, a Lâmina de Informações Essenciais e o Formulário de Informações Complementares dos Fundos de Investimento. A rentabilidade obtida no passado não representa garantia de rentabilidade futura. A rentabilidade divulgada não é líquida de impostos. A rentabilidade divulgada já é líquida da taxa de administração e outros encargos pertinentes ao fundo. Os Fundos de Investimento não contam com a garantia do Administrador, de qualquer mecanismo de seguro ou, ainda, do Fundo Garantidor de Crédito. Os desempenhos mensais, bem como os acumulados, foram calculados com base no último dia útil do mês anterior e no último dia útil do mês de referência. Em cumprimento ao Art. 50 da ICVM 555, a divulgação de resultados do fundo só pode ser feita, após 6 meses da data de início de funcionamento do Fundo. Este material está de acordo com os Formulários de Informações Complementares e os Regulamentos dos Fundos de Investimento. Para avaliação da performance dos Fundos de Investimento é recomendável uma análise do período de, no mínimo, 12 meses. Descrição do tipo Anbima disponível no Formulário de Informações Complementares.							
SELIC	0,80	7,36	12,08	27,94	43,79								
IGP-M	0,10	(2,57)	(1,72)	9,58	17,86								
IDIV	6,95	20,18	33,44	71,31	(0,44)								
SMLL	8,57	40,01	36,57	75,73	17,77								
IBrX	7,34	18,71	22,45	50,79	17,19								
IBOVESPA	7,45	17,61	22,33	51,92	15,57								
IMA-B	1,34	11,14	15,49	44,94	49,02								
IMA-GERAL	1,07	10,21	15,03	37,78	47,05								
IRF-M	1,05	11,91	18,00	40,09	50,11								
IRF-M 1	0,90	8,32	13,15	29,98	45,24								
IDKa IPCA 2A	0,96	10,12	14,33	34,56	50,32								
<b>Classificação de Risco:</b>													

OBSERVAÇÕES			SERVIÇO DE ATENDIMENTO AO COTISTA	
<b>Valor da Cota</b>	<b>Data de crédito do resgate</b>	<b>Público-Alvo</b>	Unidade de Administração de Recursos de Terceiros Rua Siqueira Campos, 736 - 5º andar, Centro Histórico. Porto Alegre-RS CEP 90010-000 Telefone: (51)3215.2300 Ouvidoria: 0800.644.2200 / SAC 0800.646.1515 E-mail: fundos_investimento@banrisul.com.br	
(a) cota de abertura.	(h) no dia do pedido.	(o) investidores em geral.		
(b) cota de fechamento.	(i) no 1º dia útil seguinte ao pedido.	(p) fundos de previdência municipal RPPS.		
<b>Data conversão na aplicação</b>	(j) no 2º dia útil seguinte ao pedido.	(q) setor público e entidades isentas/imunes de impostos e contribuições federais.		
(c) no dia do pedido.	(k) no 3º dia útil seguinte ao pedido.	(r) investidores qualificados.		
(d) no 1º dia útil seguinte ao pedido.	(l) no 4º dia útil seguinte ao pedido.	<b>Utilização de Derivativos</b>	A presente instituição aderiu ao Código ANBIMA de Regulação e Melhores Práticas para os Fundos de Investimento.	
<b>Data de conversão no resgate</b>	<b>Taxa de administração</b>	(s) utiliza estratégias com derivativos, podendo, da forma como são adotadas, resultar em perdas patrimoniais para seus cotistas, inclusive acarretar perdas superiores		
(e) no dia do pedido.	(m) 2,5% até 23/08/2013.			
(f) no 1º dia útil seguinte ao pedido.	(n) a taxa mínima não inclui as taxas de administração em que o fundo aplica seus recursos, enquanto a taxa máxima inclui.			
(g) no 2º dia útil seguinte ao pedido.				

Administrador Fiduciário: Banco do Estado do Rio Grande do Sul S.A.

Gestor de Recursos: Banrisul S.A Corretora de Valores Mobiliários e Câmbio, desde 26/07/2017



Fundos de  
Investimento  
 **Banrisul**

 **Banrisul**